



Die Senatorin für Finanzen

# Geschäftsbericht

Doppischer Jahresabschluss  
Land und Stadtgemeinde Bremen



In diesem Jahr legt Bremen nun schon zum fünften Mal einen doppischen Jahresabschluss vor und ermöglicht so wieder einen Einblick in seine Vermögens- und Ertragslage.

Ganz im Sinne einer transparenten und nachhaltigen Finanzpolitik stellt der Geschäftsbericht der Freien Hansestadt sowohl die vorhandenen Vermögenswerte als auch die Verbindlichkeiten dar und bildet den Ressourcenverbrauch des Geschäftsjahres 2014 ab. So wird auch aus doppischer Sicht deutlich, dass Bremens Finanzlage trotz der geleisteten Sparanstrengungen weiterhin angespannt bleibt.

Aufgrund der Haushaltslage ist nicht alles Wünschenswerte finanzierbar, trotzdem soll Bremen weiterhin als lebenswerte Stadt für seine Bürgerinnen und Bürger erhalten werden.

Wie in den Vorjahren konnte Bremen 2014 im vierten Jahr in Folge die mit dem Bund verabredeten Auflagen zur Reduzierung des strukturellen Finanzierungsdefizits erfüllen und erhielt die vereinbarten Konsolidierungshilfen.

Die Rahmenbedingungen zur Gestaltung des Haushaltes bleiben durch den gewählten Konsolidierungspfad weiterhin eingeschränkt. Trotzdem bekennt sich Bremen zu seiner Verpflichtung, die Neuverschuldung zu



reduzieren. Denn die Schuldenbremse ist kein Selbstzweck: Nach dem Leitbild einer generationengerechten Finanzpolitik soll sie zukünftigen Generationen Handlungsspielräume erhalten. Dieser Verantwortung sind wir uns bewusst.

Allen an diesem Bericht Beteiligten danke ich für ihre engagierte Mitarbeit.

A handwritten signature in blue ink, consisting of a stylized 'K' followed by a horizontal line and a small flourish.

Karoline Linnert  
Bürgermeisterin/Senatorin für Finanzen



---

|   |    |
|---|----|
| Bremen im Zahlenvergleich 2010/2014 .....           | 6  |
| Lagebericht .....                                   | 7  |
| Jahresabschluss .....                               | 23 |
| Vermögensrechnung zum 31.12.2014 .....              | 24 |
| Erfolgsrechnung 2014 .....                          | 26 |
| Anlagengitter .....                                 | 28 |
| Anhang .....  | 30 |
| Allgemeine Angaben .....                            | 31 |
| Erläuterungen zur Vermögensrechnung – Aktiva .....  | 32 |
| Erläuterungen zur Vermögensrechnung – Passiva ..... | 49 |
| Erläuterungen zur Erfolgsrechnung .....             | 65 |
| Sonstige Angaben .....                              | 80 |
| Finanzrechnung zum 31.12.2014 .....                 | 88 |
| Glossar .....                                       | 94 |
| Abkürzungen .....                                   | 96 |
| Impressum/Bildnachweis .....                        | 97 |



## Bremen im Zahlenvergleich 2010/2014

|  |         |
|--|---------|
| Struktureller Finanzierungssaldo in Mio. Euro im Jahre 2010:                           | 1.121   |
| Struktureller Finanzierungssaldo in Mio. Euro im Jahre 2014:                           | 496     |
| Anzahl der Einwohnerinnen und Einwohner im Jahre 2011 <sup>1</sup> :                   | 652.181 |
| Anzahl der Einwohnerinnen und Einwohner im Jahre 2014:                                 | 661.888 |
| Bruttoinlandsprodukt je Einwohner in Euro im Jahre 2010:                               | 42.046  |
| Bruttoinlandsprodukt je Einwohner in Euro im Jahre 2014:                               | 45.994  |
| Anzahl der sozialversicherungspflichtig Beschäftigten im Jahre 2010:                   | 284.553 |
| Anzahl der sozialversicherungspflichtig Beschäftigten im Jahre 2014:                   | 306.414 |
| Anzahl der Beschäftigten (VZÄ) in der Kernverwaltung im Jahre 2010:                    | 14.135  |
| Anzahl der Beschäftigten (VZÄ) in der Kernverwaltung im Jahre 2014:                    | 13.527  |
| Anzahl der Betreuungsplätze für Kinder unter 3 Jahren im Jahre 2010:                   | 2.583   |
| Anzahl der Betreuungsplätze für Kinder unter 3 Jahren im Jahre 2014:                   | 6.225   |
| Nicht durch Eigenkapital gedeckter Fehlbetrag <sup>2</sup> in Mrd. Euro im Jahre 2010: | 13,1    |
| Nicht durch Eigenkapital gedeckter Fehlbetrag <sup>2</sup> in Mrd. Euro im Jahre 2014: | 17,9    |
| Rückstellungen für Pensionen und ähnliche Verpflichtungen in Mrd. Euro im Jahre 2010:  | 5,4     |
| Rückstellungen für Pensionen und ähnliche Verpflichtungen in Mrd. Euro im Jahre 2014:  | 7,6     |
| Aufwendungen für Zuweisungen und Zuschüsse in Mrd. Euro im Jahre 2010:                 | 1,9     |
| Aufwendungen für Zuweisungen und Zuschüsse in Mrd. Euro im Jahre 2014:                 | 2,3     |

<sup>1</sup> Aufgrund des bereinigten Zensusergebnisses hier Vergleich mit Basisjahr 2011

<sup>2</sup> Land und Stadtgemeinde Bremen

# Lagebericht

---

Darstellung des Geschäftsverlaufs und der wirtschaftlichen Situation des Landes und der Stadtgemeinde Bremen.

## Finanzpolitische und wirtschaftliche Rahmenbedingungen

Der mit dem Bund vereinbarte Konsolidierungskurs beeinflusst die bremische Haushalts- und Finanzpolitik weiterhin maßgeblich. Das mit jährlichen Abbauraten in Höhe von 125,35 Mio. Euro auszugleichende strukturelle Finanzierungsdefizit steht dabei im Fokus. Durch erhebliche Eigenanstrengungen ist es auch im Jahr 2014 gelungen, die Grenzwerte der Neuverschuldung deutlich einzuhalten. Auch 2014 konnte ein geringeres Defizit des strukturellen Finanzierungssaldos als im Vorjahr erreicht werden. Damit erhält das Land bereits zum vierten Mal in Folge die Konsolidierungshilfen vom Bund in Höhe von 300 Mio. Euro. Seit Jahren erkennt der Stabilitätsrat die Anstrengungen Bremens an, die Haushaltskonsolidierung voranzutreiben. Durch einen nachhaltigen und konsequenten Sanierungs- und Konsolidierungskurs rückte das Land Bremen im Jahre 2014 dem auferlegten Ziel, bis 2020 keine neuen Schulden aufzunehmen, immer näher. Die Eigenanstrengungen Bremens werden nun in dem Programm „Neuordnung der Aufgabenwahrnehmung“ gebündelt.

Die Steuereinnahmen stiegen im Land Bremen im Vergleich zum Vorjahr deutlich um 6,4% (plus 149 Mio. Euro). Damit fielen sie um 66 Mio. Euro höher aus als im Haushalt 2014 veranschlagt. Diese Mehreinnahmen wurden 2014 zur Senkung der Nettokreditaufnahme und nicht für zusätzliche Ausgaben verwendet, um den Konsolidierungskurs zu beschleunigen.

Steigende Sozialleistungs- und Personalausgaben belasten allerdings zunehmend die bremischen Haushalte und konnten 2014 aufgrund ihrer Größenordnung nur zum Teil durch zusätzliche Einsparungen ausgeglichen werden. Trotzdem betrug der Abstand zur Obergrenze der zulässigen Neuverschuldung 2014 noch 183 Mio. Euro.

Personalkosten sind ein wesentlicher Bestandteil der Gesamtkosten in der FHB. Tarifierhöhungen, die außerhalb der eingeplanten Personalkostensteigerung von 0,9% p.a. (ab 2015 1,5% p.a.) liegen, führen dazu, dass die über die ursprünglichen Planungen hinausgehenden Aufwendungen an anderer Stelle eingespart werden müssen, um den eingeschlagenen Konsolidierungspfad nicht zu gefährden. So ließ z.B. die Anpassung des Tarifvertrags für den öffentlichen Dienst der

Kommunen (TVöD) in Bremen Gesamtkosten in Höhe von rund 6,3 Mio. Euro im Jahr 2014 entstehen. Rund 2,5 Mio. Euro waren durch zentrale Tarifvorsorgemittel abgedeckt, sodass zusätzliche Kosten in Höhe von rund 3,8 Mio. Euro im Jahr 2014 durch die Anpassungen des TVöD entstanden sind.

Mit dem Gesetz zur Anpassung der Besoldungs- und Beamtenversorgungsbezüge 2013/2014 orientierte sich Bremen an Nordrhein-Westfalen. Ab dem 01.07.2013 stiegen die Gehälter in den Besoldungsstufen A3 bis A10, wie bei den Angestellten des Landes, um 2,65%. In den Besoldungsgruppen A11 bis A12a wurden die Grundgehaltssätze lediglich um 1% erhöht, ab A13 gab es keine Steigerung. Das Verfassungsgericht in Nordrhein-Westfalen hat jedoch 2014 die abgestufte Erhöhung für teilweise verfassungswidrig befunden. Deshalb hat der Senat der FHB im September 2014 entschieden, die Erhöhung der Beamtenbesoldung zu verändern. Neben weiteren Verbesserungen bekommen auch Beamtinnen und Beamte des höheren Dienstes und Richterinnen und Richter eine Besoldungserhöhung, die erstmals im Dezember ausgezahlt wurde. Die Umsetzung dieser Besoldungserhöhung wird dauerhaft mit insgesamt 31 Mio. Euro p.a. beziffert.

Der Stand der fundierten Schulden des Stadtstaates Bremen inklusive der Sondervermögen beläuft sich 2014 auf 19,851 Mrd. Euro. Im Vergleich zum Vorjahr handelt es sich um eine geringfügige Reduzierung um rund 127 Tsd. Euro.

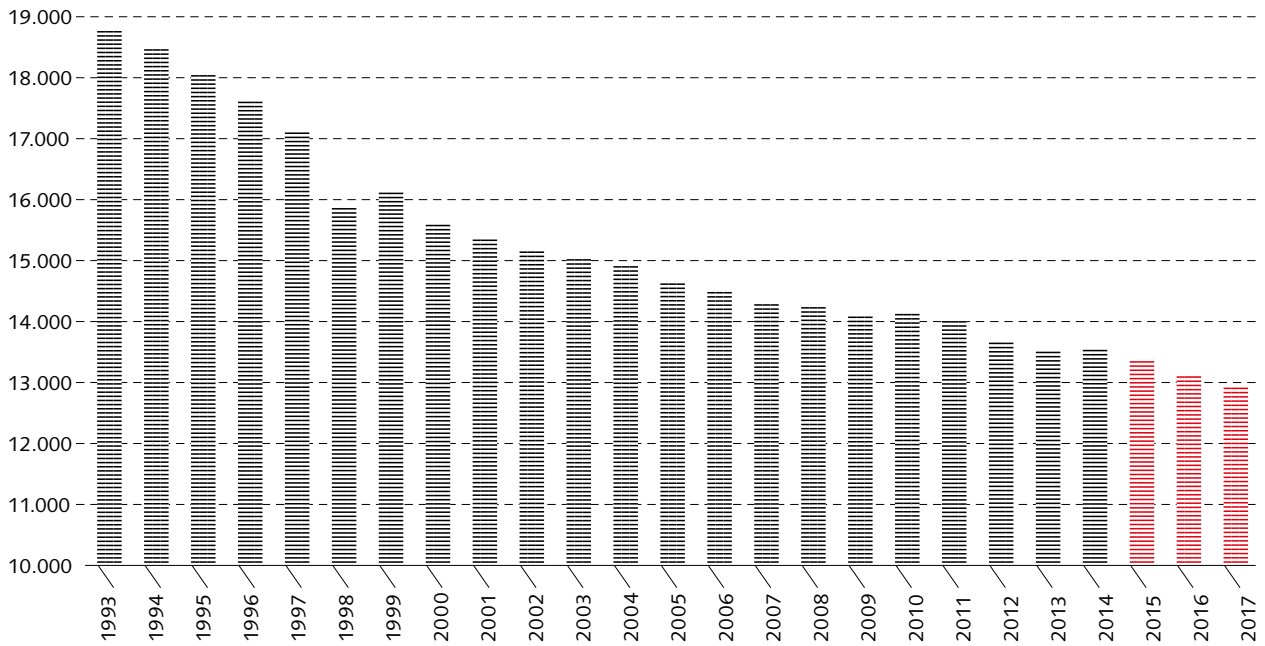
Da die Sondervermögen weiterhin keine neuen Kredite aufnehmen dürfen, werden die Kreditverbindlichkeiten der Sondervermögen kontinuierlich sinken.

Trotz der schrittweisen Verringerung der Nettokreditaufnahme wird die hohe Verschuldung des Stadtstaates, wenngleich mit rückläufigen Jahresbeträgen, im Konsolidierungszeitraum weiter zunehmen.

Nach wie vor sieht die grundlegende Finanzierungsstrategie der FHB ein Reduzieren der Zinsausgaben unter Berücksichtigung der Zinsänderungsrisiken vor. Konkret bedeutet dies das Sichern von günstigen Zins-

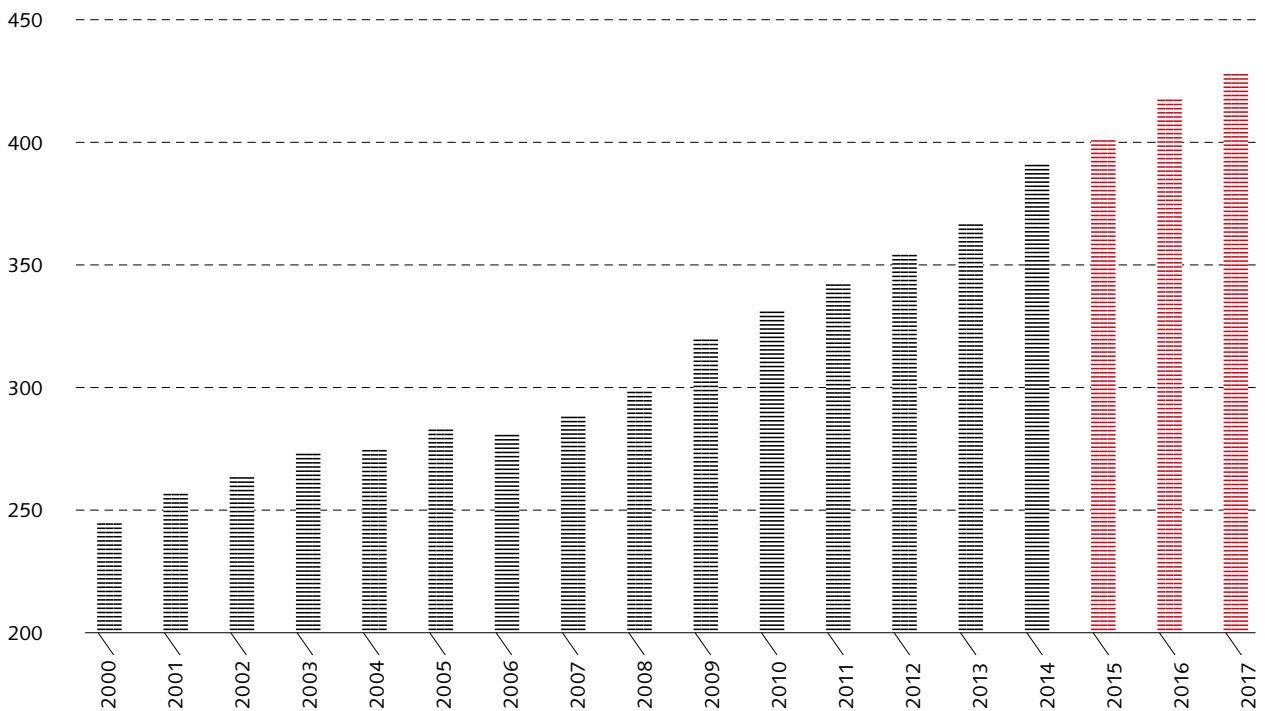


### Beschäftigungsvolumen\*



\*Umgerechnete Vollzeitkräfte (einschließlich Personalverstärkungsmittel; ohne Refinanzierte); bis 2014 Ist-Werte, ab 2015 Planwerte

### Versorgungsbezüge (in Mio. Euro)\*



\*2014 und 2015 fallen in der Versorgung Einmaleffekte in Höhe von 10 Mio. Euro und 15 Mio. Euro an, die auf einem Urteil zum „Versorgungsabschlag alter Art bei Teilzeitbeschäftigten“ beruhen

konditionen und die Sicherstellung der jederzeitigen Zahlungsfähigkeit durch Bereitstellung der benötigten Liquidität. Diese strategische Ausrichtung gewährleistet eine hohe Planungssicherheit, die für das Einhalten der veranschlagten Zinsausgaben innerhalb des Konsolidierungszeitraumes bis 2020 unerlässlich ist. Dabei erfolgt eine aktive Steuerung des Kreditportfolios, die sich den sich verändernden Marktgegebenheiten anpasst. Die durchschnittliche Zinsbindungsfrist ist länger als sechs Jahre. Der variable Anteil der Zinssätze liegt zwischen 10 % und 30 % unter Beimischung von Geldmarktinstrumenten.

#### Wirtschaftliche Rahmenbedingungen

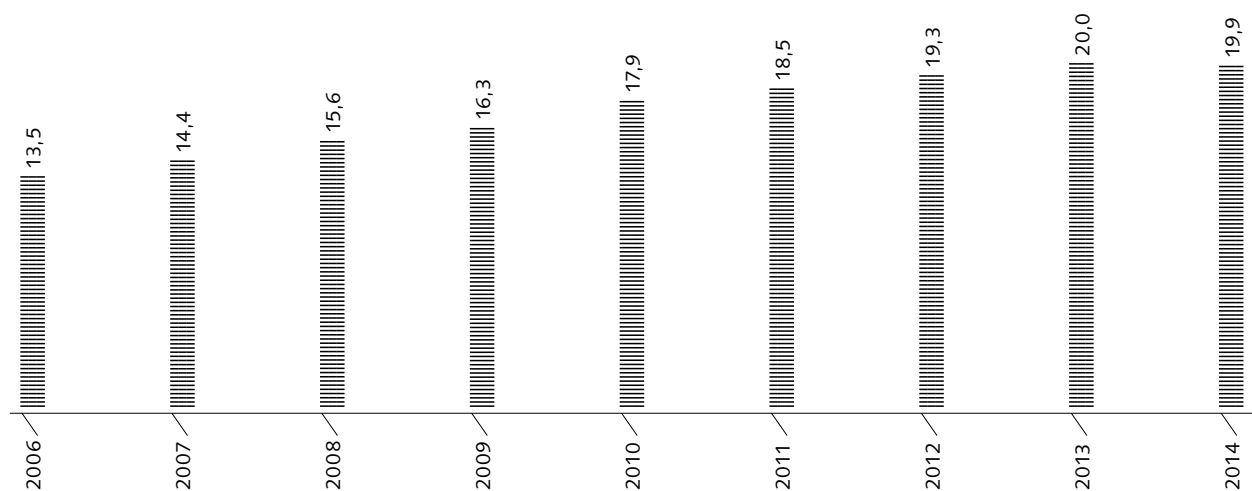
Die FHB ist seit 1.000 Jahren internationaler Handelsplatz und hat seit über 800 Jahren einen Überseehafen. Aus dieser Tradition heraus ist die FHB heute ein sehr international ausgerichteter Wirtschaftsstandort. Über 2.000 Bremer Unternehmen sind intensiv international engagiert, nicht nur, aber besonders auch in den bremsischen Kompetenzfeldern maritime Wirtschaft und Logistik, Luft- und Raumfahrt, erneuerbare Energien oder in der Nahrungsmittelwirtschaft. Die bremsischen Exporte, mit einem Gesamtaufkommen von 11,9 Mrd. Euro, sind um 9,2 % im Vergleich zum Vorjahr gestiegen. Insgesamt betrug die Umschlagsmenge ca. 78,3 Mio. Tonnen.

Mit neuem Passagierrekord von rund 2,8 Mio. Fluggästen blickt der Flughafen Bremen auf ein erfolgreiches Jahr. Damit nimmt der internationale Flughafen Bremen den 11. Platz in Deutschland ein und bleibt wichtig für die stark in den globalen Handel integrierte Wirtschaft im Land Bremen. Die Airport-Stadt, eines der größten und komplexesten Bau- und Planungsprojekte, konnte nach nunmehr 20 Jahren erfolgreich in dem gesetzten Zeit- und Budgetrahmen abgeschlossen werden. Mit mehr als 500 Unternehmen und 16.000 Arbeitsplätzen ist die Airport-Stadt ein wesentlicher Wirtschaftsfaktor für die gesamte Region.

Bremen ist das Land des starken Mittelstands. So sind 99,2 % der rund 22.600 Unternehmen dem Mittelstand zuzurechnen. Die Zahl der gewerbetreibenden Betriebe stieg im Jahr 2014 weiter an. 10.831 Gewerbeanmeldungen stehen 5.146 Gewerbeabmeldungen gegenüber. Besonders die Innenstadt, der Schwerpunkt der Handelslandschaft Bremens, ist bei Einzelhändlern so begehrt, dass die Nachfrage lokaler, nationaler wie internationaler Einzelhändler an Verkaufsfläche in Bremen höher ist, als die zur Verfügung stehenden geeigneten Ladenflächen.

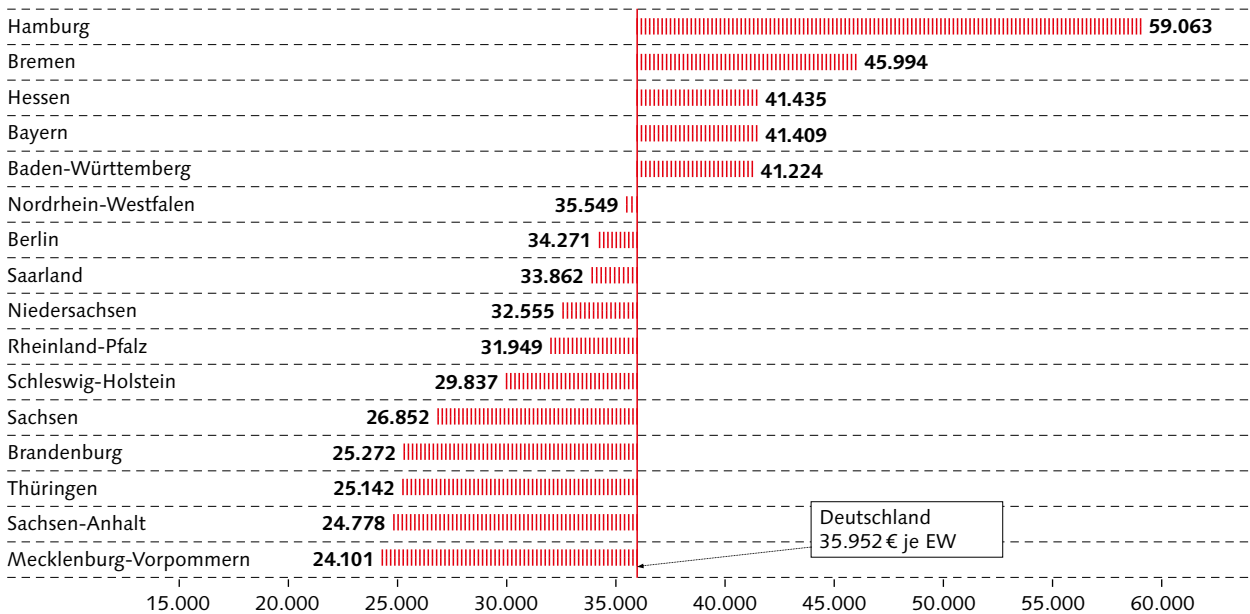
Bremens Immobilienmarkt entwickelt sich weiterhin positiv. Durch eine sehr geringe Leerstandsquote,

#### Entwicklung des Schuldenstandes\* im Stadtstaat Bremen in Mrd. Euro



\* Fundierte Schulden zum Jahresende (einschließlich Sonderhaushalte)

## Wirtschaftskraft 2014 in Euro je Einwohner\*



\* Einwohner nach Zensus am 31.12.2013

einen lebhaften Logistikimmobilienmarkt, stabile Mietpreise für Wohnen und Gewerbe sowie begehrte Einzelhandelsflächen nimmt Bremen im deutschen Vergleich somit erneut einen Spitzenplatz ein. Mit mehr als 2,4 Mio. Quadratmeter befinden sich rund 50% der Logistikhallenflächen der gesamten Metropolregion Nordwest in Bremen. Dies unterstreicht Bremens Stellung als einer der größten Logistikstandorte Deutschlands.

Gemessen an seiner Wirtschaftskraft belegt Bremen 2014 im Ranking der Bundesländer nach wie vor hinter Hamburg den zweiten Platz. Als wichtiger Indikator für die wirtschaftliche Leistungsfähigkeit der Bundes-

länder gilt das BIP pro Einwohner, das 2014 in Bremen mit 45.994 Euro erheblich über dem gesamtdeutschen Durchschnitt von 35.952 Euro liegt.

Die Zahl der Beschäftigten stieg in Bremen auf einen neuen Höchststand von 306.414 Personen. Die Arbeitslosenquote ging von 11,6% im Jahr 2013 auf 10,9% im Jahr 2014 zurück.

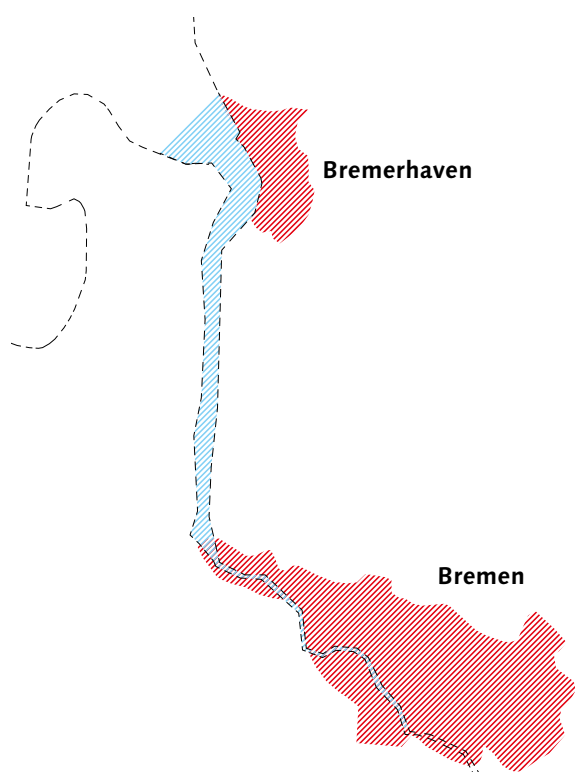
Durch einen Anstieg der Geburtenrate und dem Zuwanderungsgewinn von insgesamt 5.070 Personen setzt sich der Anstieg der Einwohnerzahl im Land Bremen fort, sodass sich der Bevölkerungsstand auf 661.888 Menschen erhöhte.

## Beschäftigte bis 2014

| Land Bremen            | 2014    | 2013    | 2012    | 2011    | 2010    |
|------------------------|---------|---------|---------|---------|---------|
| Beschäftigte insgesamt | 306.414 | 301.317 | 296.579 | 291.062 | 284.553 |
| Arbeitslose insgesamt  | 37.091  | 37.197  | 36.826  | 37.452  | 38.699  |
| Arbeitslosenquote in % | 10,9    | 11,6    | 11,2    | 11,6    | 12,0    |

Quelle: Bremen in Zahlen 2015, Statistisches Landesamt Bremen

## Geschäftsverlauf und Lage der öffentlichen Gebietskörperschaften



Die Freie Hansestadt Bremen verfügt mit den Stadtgemeinden Bremen und Bremerhaven über zwei kommunale Gebietskörperschaften.

### Kindertagesbetreuung

Die Kindertagesbetreuung ist und bleibt ein wichtiger Handlungsschwerpunkt der FHB. Das Ziel der Sicherstellung eines nachfragegerechten Angebots im Elementarbereich sowie des Ausbaus zur Erfüllung des Rechtsanspruches auf Betreuung für Kinder unter 3 Jahren wurde auch 2014 erreicht. Mit den 6.225 Plätzen für Kinder unter 3 Jahren wurde dafür gesorgt, dass alle Stadtteile über eine Betreuungsquote von mindestens 40% verfügen. Im Bereich der zwischen 3 und 6 Jahre alten Kinder wurde die Zahl der Betreuungsplätze auf 14.207 erhöht. In der frühkindlichen Bildung liegt der Schwerpunkt u. a. in der Sprachförderung.

### Schulische Bildung

Erfreulich ist, dass Bremen unter vergleichbaren Großstädten eine der besten Schüler-Lehrer-Relationen bei einem gleichzeitig geringen Kostensatz pro Schü-

ler hat. Auf eine Lehrkraft entfallen z. B. in den Bremer Grundschulen statistisch gesehen 13,6 Schülerinnen und Schüler, während der Länderdurchschnitt bei einer Schüler-Lehrer-Relation von 16,4 liegt. Über alle Schularten betrachtet, fallen in Bremen 5.000 Euro pro Schüler und Jahr an Kosten an. Auch damit liegt Bremen unter dem Länderdurchschnitt von 5.100 Euro. Bei den Personalkosten je Schüler, in der Summe aller Schularten, nimmt Bremen einen Mittelfeldplatz im bundesweiten Vergleich ein.

Ganztagsschulen entwickeln sich im Bundesland Bremen seit 2001 zu zukunftsfähigen, modernen und verlässlichen Schulen. An 81 Ganztagsschulen wurden 2014 17.038<sup>1</sup> Schülerinnen und Schüler beschult.

<sup>1</sup> Laut Produktgruppencontrolling 13/2014

Um allen Bevölkerungsschichten, insbesondere auch den Schulen, künftig adäquate Schwimmmöglichkeiten in Bremen bieten zu können, hat der Sportsenator 2014 ein Bäderkonzept entwickelt.

### Ausbildungsplatzgarantie

Zum Ausbildungsbeginn 2014 wurden Förderinstrumente realisiert, die die ersten Bausteine der Umsetzung der Ausbildungsplatzgarantie darstellen. Es handelt sich um Projekte, mit denen junge Menschen direkt in eine betriebliche Ausbildung geführt werden sollen. Hierbei sollen insbesondere sozial benachteiligte Jugendliche erreicht werden. Zudem sollen Betriebe, die allein die notwendigen Voraussetzungen für einen Ausbildungsbetrieb nicht erfüllen können, gemeinsam mit anderen Betrieben oder in einem Netzwerk mit einem Leitbetrieb ausbilden. Für die Umsetzung der Projekte sind für 2014 und 2015 Landesmittel in Höhe von 1,98 Mio. Euro eingeplant.

### Hochschulen

Mit dem Hochschulpakt 2020 investieren Bund und Länder zusätzliche Mittel in den Ausbau von Studienanfängerplätzen. Dies ist eine Reaktion auf die seit Jahren steigende Zahl von Studienberechtigten und die erhöhte Studienplatznachfrage. Die Zahl der Studienanfänger im 1. Semester hat sich in Bremen im Jahr 2014

gegenüber 2013 um 276 auf 6.888 erhöht und liegt damit um rund 1.600 über der jährlichen Anfängerzahl vor Beginn des Hochschulpaktes. Der Bund wird den Ländern für die derzeit laufende 2. Phase des Hochschulpaktes im Zeitraum 2011–2015 insgesamt Mittel in Höhe von rund 7,2 Mrd. Euro zur Verfügung stellen. Damit wird auch Bremen in seinen Bemühungen unterstützt, weiterhin ein attraktiver Studienort zu sein.

### Kultur

Die Museen der Stadt Bremen wurden im Jahr 2014 von mehr als 450.000 Besuchern und Besucherinnen besucht. Das sind 25.000 mehr als im Jahr zuvor. Dazu trug auch die Kunsthalle mit ihrer Sonderausstellung „Sylvette, Sylvette, Sylvette. Picasso und das Modell“ erheblich bei. Insgesamt verzeichnete die Kunsthalle im vergangenen Jahr 137.049 Gäste, die die große Sonderchau und die anderen Angebote wahrnahmen.

Auch das Theater Bremen legte steigende Besucherzahlen vor. Die Spielzeit 2013/14 wurde mit ca. 170.000 Besucherinnen und Besuchern, das sind 15.000 mehr als in der Saison zuvor, abgeschlossen. Vor allem das Schauspiel und die Kinder- und Jugendsparte ziehen wieder mehr Menschen an. Durch die zum Teil experimentellen Handschriften der Opern- und Schauspielregisseure und -regisseurinnen wird das Theater Bremen auch überregional wieder stärker wahrgenommen. Das Theater zeigt, wie eine Erneuerung aus dem Bestand gelingen kann.

### Tourismus

Der Tourismusbereich in Bremen entwickelt sich in den letzten Jahren erfolgreich weiter. Nachdem bereits 2013 über 2 Mio. Übernachtungen von Besucherinnen und Besuchern gezählt wurden, konnte dieser Wert 2014 um 11% gesteigert werden. Pro Jahr werden in der Stadt rund 1,7 Mrd. Euro Bruttoumsatz durch den Tourismus erwirtschaftet. Etwa 31.000 Menschen sind in dieser Branche beschäftigt. In den letzten Jahren entstanden zahlreiche neue Hotels in Bremen. Das Statistische Landesamt Bremen hatte 56 Betriebe im Jahr 2000 und 93 Betriebe im Jahr 2014 mit über 10.000 Betten in der Stadt Bremen registriert. Damit wurde das Ziel erreicht, private Investitionen und unternehmerisches Engagement nach Bremen zu ziehen und neue Arbeitsplätze zu schaffen.

merisches Engagement nach Bremen zu ziehen und neue Arbeitsplätze zu schaffen.

### Soziales, Kinder, Jugend und Frauen

Seit 2010 profitieren die Haushalte der Sozialleistungen von der immer noch grundsätzlich stabilen Wirtschafts- und Arbeitsmarktlage durch geringer steigende Ausgaben der Kosten der Unterkunft, als noch in der Endphase der Finanzkrise angenommen. Die Ausgaben der Sozialleistungen steigen allerdings seit Jahren an und belasten insbesondere die kommunalen Haushalte in hohem Maße.

Wie bereits in den Vorjahren und insbesondere seit 2013 stiegen die Ausgaben in den ambulanten und stationären Hilfen zur Erziehung weiterhin an. 2014 wurde das Projekt „Erziehungshilfe, Soziale Prävention und Quartiersentwicklung“ (ESPQ) erfolgreich abgeschlossen. Ziel war es, Casemanagerinnen und -manager in stärkerem Maße als bisher darin zu schulen, Hilfe Suchende Familien, Kinder und Jugendliche intensiv zu beraten, eng zu begleiten und deren eigene Ressourcen zu mobilisieren. Die Auswertungen zeigten, dass insbesondere durch die veränderte Arbeitsweise der Casemanagerinnen und -manager u. a. deutliche Einsparungen bei den Kosten der Hilfen zur Erziehung generiert werden konnten. Aufgrund



Das Theater am Goetheplatz bei Nacht

dieses Erfolges wurde das Projekt auf den gesamten Jugendamtsbereich der Stadtgemeinde Bremen übertragen.

### **Asyl und Flüchtlinge**

In den Jahren 2013 und 2014 sind 3.344 Flüchtlinge nach Bremen gekommen. Die Kosten für die Aufnahme, Unterbringung und Integration liegen insbesondere bei den Kommunen. Bereits mit Senatsbeschluss vom März 2014 wurden den Ressorts für die Jahre 2014/2015 zusätzliche zentral bereitgestellte Ressourcen zur Verfügung gestellt.

Da eine bundesweite Verteilung von unbegleiteten minderjährigen Flüchtlingen 2014 nicht vorgenommen wurde und jede Kommune verpflichtet war, die Jugendlichen an dem Ort, an dem sie zuerst ankamen, in Obhut zu nehmen, trug eine vergleichsweise kleine Anzahl von Kommunen und Jugendämtern quantitativ und qualitativ eine große Verantwortung in der Betreuung und Versorgung von unbegleiteten minderjährigen Flüchtlingen. So betreute die Stadtgemeinde Bremen ca. 6% der unbegleiteten minderjährigen Flüchtlinge im gesamten Bundesgebiet. Bei einer bundesweiten Verteilung nach dem Königsteiner Verteilungsschlüssel hätte das Land Bremen lediglich 0,94% der ankommenden Jugendlichen in Bremen aufnehmen müssen. 2014 wurden insgesamt 495 unbegleitete Minderjährige aufgenommen, dies war mehr als eine Verdoppelung gegenüber der ursprünglich prognostizierten Anzahl von 180.

Einer besonderen Herausforderung stellte sich die Stadtgemeinde Bremen auch schon im Jahr 2014 bei der Unterbringung von Flüchtlingen. Durch Absprachen mit Wohnungsbaugesellschaften, der Einrichtung einer zentralen Koordinierungsstelle bei einem Träger der Wohlfahrtspflege und dem Einsatz von Fachkräften in Übergangwohnheimen, die Flüchtlinge beim Umzug berieten und unterstützten, gelang es, 2014 rund 900 Flüchtlinge in Wohnungen zu vermitteln. Außerdem wurden in den Jahren 2013/2014 rund 1.200 neue Plätze in Übergangwohnheimen geschaffen. Die Unterbringung unbegleiteter minderjähriger Flüchtlinge führte zu höheren Ausgaben in

den Hilfen zur Erziehung, die jedoch mit einem gewissen Zeitversatz zu einem großen Anteil refinanzierbar sind.

### **Inneres**

Im Bereich der inneren Sicherheit setzt sich eine erfreuliche Entwicklung fort. Bereits das zweite Mal in Folge konnte mit 83.777 Straftaten die niedrigste Fallzahl in der Gesamtkriminalität des Landes Bremen seit über 25 Jahren festgestellt werden.

Großveranstaltungen in Bremen belasten den Haushalt der FHB in zunehmendem Maße. Besonders betroffen davon sind die sogenannten Risikospiele der Fußball-Bundesliga. Bei diesen Spielen sind rund 1.000 Polizistinnen und Polizisten zusätzlich zum normalen Kontingent im Einsatz. Die Einsätze der Polizei zum Schutze von gewinnorientierten Großveranstaltungen sollen nun künftig, unter bestimmten Bedingungen, den Veranstaltern in Rechnung gestellt werden, um die Steuerzahlenden und den Haushalt zu entlasten. Mit dieser Maßnahme nimmt Bremen eine Vorreiterrolle ein, die Signalwirkung für andere Bundesländer entfalten könnte.

### **Justiz**

In der Justizvollzugsanstalt (JVA) Bremen waren 2014 durchschnittlich monatlich 537 jugendliche, weibliche und männliche Gefangene untergebracht. Die Sanierung der JVA Bremen ist mit dem Neubau des Zentralgebäudes und dem Hafthaus samt Modernisierung der Infrastruktur weit fortgeschritten. Ergänzend ist eine sozialtherapeutische Anstalt auf dem Gelände gebaut worden. Der Jugendvollzug und die JVA in Bremerhaven sind in der Sanierungsphase. Mit der Sanierung werden die Gestaltung und die Optimierung zu einem effizienten modernen Justizvollzug, die Behebung des Sanierungsstaus, die Anpassung der Sicherheitsvorrichtungen an bundesdurchschnittliche Standards und die energetische Ertüchtigung der Gebäudekomplexe realisiert.

Nach dem „e-justice“-Gesetz sind die Gerichte verpflichtet, ab 2018 den elektronischen Rechtsverkehr zu ermöglichen. Diese Voraussetzungen sind in Bremen bereits gegenwärtig für alle Gerichte gegeben.



### Steuerverwaltung

Der Umstrukturierungsprozess der bremischen Finanzämter wurde 2014 fortgeführt. Das Finanzamt Bremen-Mitte wurde aufgelöst und die restlichen Aufgaben (Kasse, Vollstreckung, Bewertung, Gemeindeabgaben) auf das Finanzamt Bremen-Nord übertragen. Um den Standort Bremerhaven weiter zu stärken, wurde 2014 die für das Land Bremen zentrale Steuerfahndungs- und Strafsachenstelle in das Finanzamt Bremerhaven verlagert. Nach Ende des Umstrukturierungsprozesses gibt es in der Freien Hansestadt Bremen noch vier Finanzämter: Finanzamt Bremen, Finanzamt Bremen-Nord, Finanzamt Bremerhaven und Finanzamt für Außenprüfung.

### Gesundheit

Im Frühjahr 2014 erfolgte die Verschmelzung der vier vorher gesellschaftsrechtlich eigenständigen kommunalen Kliniken auf eine Gesellschaft (Gesundheit Nord – GeNo), unter Beibehaltung aller arbeitsrechtlichen Verträge. Die Zentralisierung bettenferner Bereiche (IT, Personalwesen, Controlling, Unternehmensstrategie etc.) in der GeNo soll durch verbesserte Steuerungsmechanismen zu einem dauerhaften Überleben der Kliniken, einem effizienteren Prozessablauf und damit zu einer gleichbleibend guten flächendeckenden Versorgung führen.

### Wohnungsbau

Seit 2014 wird die Gartenstadt Werdersee entwickelt. In diesem Pilotprojekt des Bremer Bündnisses für Wohnen sollen ca. 550 familienfreundliche und bezahlbare Wohnungen in der Nähe der Innenstadt entstehen. Die Lage im Grünen am Werdersee wird Wohnungssuchende jeden Alters ansprechen. Gemäß Senatsbeschluss werden 25% der zu bauenden Wohneinheiten Sozialwohnungen sein.

### Offshore-Terminal Bremerhaven

Die Planungen für das etwa 25 Hektar große Offshore-Terminal Bremerhaven (OTB) wurden im Berichtsjahr 2014 weitgehend abgeschlossen. Die Anlage mit einer Umschlagkapazität von bis zu 160 Windenergieanlagen pro Jahr soll 2019 in Betrieb genommen werden. Die 500 Meter lange Kaje soll dann gleichzeitig Platz für zwei bis drei Errichterschiffe bieten.

### Darstellung der Lage

Nach wie vor wird der Buchungsstoff der Finanzbuchhaltung, der dem doppelten Jahresabschluss zugrunde liegt, überwiegend aus dem kameralen Rechnungswesen übergeleitet. Durch die Optimierung der Geschäftsprozesse im Rechnungswesen wird die Qualität kontinuierlich verbessert.

### Erfolgsrechnung

In der Erfolgsrechnung wird das Gesamtergebnis auf einzelne Teilergebnisse aufgeteilt. Damit wird sichtbar, wie die einzelnen Teilergebnisse den Gesamterfolg beeinflussen. Außerdem können im Zeitreihenvergleich mit den Vorperioden Trends und Entwicklungen in den Ergebnissen abgeleitet und analysiert werden.

### Verwaltungsergebnis

Das Verwaltungsergebnis ermittelt die rechnerischen Auswirkungen des Verwaltungshandelns aus den Kernaufgaben auf den doppelten Jahresabschluss, d.h., es fokussiert sich dabei auf den Ressourcenverbrauch und die Ertragsentstehung, die im Zusammenhang mit der originären Aufgabenerfüllung der FHB stehen. Die Aufwendungen und Erträge aus dem Finanzierungsgeschäft werden deshalb hier nicht ausgewiesen, obwohl bei der permanenten finanziellen Unterausstattung vieler Gebietskörperschaften der Eindruck entsteht, dass die Finanzierungsgeschäfte mittlerweile zu den originären Aufgaben einer Gebietskörperschaft gehören.

Das Verwaltungsergebnis hat sich im Geschäftsjahr 2014 erfreulich entwickelt und ist zwar mit –54,35 Mio. Euro deutlich negativ, fällt jedoch gegenüber dem Vorjahr um 373,09 Mio. Euro besser aus.

Die Summe der Erträge hat sich gegenüber dem Vorjahr um rund 232,77 Mio. Euro und damit um 5,60% erhöht. Den größten Anteil an dieser Entwicklung haben die Steuern und steuerähnlichen Erträge, bei denen sich die Einnahmen im Jahr 2014 um rund 170,50 Mio. Euro verbessert haben. Unter diesen sorgten insbesondere die Lohnsteuer (+46,88 Mio. Euro), die veranlagte Einkommensteuer (+49,06 Mio. Euro) sowie die Gewerbesteuer (+46,75 Mio. Euro) für die

## Erfolgsrechnung 2014

|   | 2013                     | 2014                     | Veränderung<br>ggü. Vorjahr | Veränderung<br>ggü. Vorjahr |
|---|--------------------------|--------------------------|-----------------------------|-----------------------------|
|   | Euro                     | Euro                     | Euro                        | %                           |
| Steuern und steuerähnliche Erträge                        | 2.309.019.344,64         | 2.479.515.647,99         | 170.496.303,35              | 7,38                        |
| Erträge aus Finanzausgleichsbeziehungen                   | 1.138.295.419,09         | 1.159.284.811,53         | 20.989.392,44               | 1,84                        |
| Erträge aus Zuweisungen und Zuschüssen                    | 499.225.345,10           | 521.285.016,34           | 22.059.671,24               | 4,42                        |
| Erträge aus Verwaltungstätigkeit,<br>Umsatzerlöse         | 158.531.306,68           | 157.967.550,05           | -563.756,63                 | -0,36                       |
| Sonstige Erträge  | 54.664.527,65            | 74.447.985,76            | 19.783.458,11               | 36,19                       |
| <b>Summe Erträge</b>                                      | <b>4.159.735.943,16</b>  | <b>4.392.501.011,67</b>  | <b>232.765.068,51</b>       | <b>5,60</b>                 |
| Aufwendungen für Verwaltungstätigkeit                     | -278.548.747,02          | -292.393.025,66          | -13.844.278,64              | 4,97                        |
| Personalaufwand   | -1.853.038.099,85        | -1.609.929.095,94        | 243.109.003,91              | -13,12                      |
| Abschreibungen  | -126.481.836,18          | -131.963.495,13          | -5.481.658,95               | 4,33                        |
| Aufwendungen für Zuweisungen<br>und Zuschüsse             | -2.184.829.633,15        | -2.276.300.181,21        | -91.470.548,06              | 4,19                        |
| Sonstige Aufwendungen                                     | -144.279.977,29          | -136.263.269,99          | 8.016.707,30                | -5,56                       |
| <b>Summe Aufwendungen</b>                                 | <b>-4.587.178.293,49</b> | <b>-4.446.849.067,93</b> | <b>140.329.225,56</b>       | <b>-3,06</b>                |
| <b>Verwaltungsergebnis</b>                                | <b>-427.442.350,33</b>   | <b>-54.348.056,26</b>    | <b>373.094.294,07</b>       | <b>-87,29</b>               |
| Erträge aus Beteiligungen                                 | 10.900.785,39            | 10.886.853,40            | -13.931,99                  | -0,13                       |
| Erträge aus anderen Wertpapieren<br>und Ausleihungen      | 302.694.202,92           | 236.931.281,92           | -65.762.921,00              | -21,73                      |
| Zinsen und ähnliche Erträge                               | 279.615.786,42           | 429.146.777,79           | 149.530.991,37              | 53,48                       |
| Abschreibung auf Finanzanlagen                            | -292.028.289,83          | -25.373.402,82           | 266.654.887,01              | -91,31                      |
| Zinsen und ähnliche Aufwendungen                          | -1.114.371.971,74        | -1.132.459.119,07        | -18.087.147,33              | 1,62                        |
| <b>Finanzergebnis</b>                                     | <b>-813.189.486,84</b>   | <b>-480.867.608,78</b>   | <b>332.321.878,06</b>       | <b>-40,87</b>               |
| <b>Ergebnis der gewöhnlichen<br/>Verwaltungstätigkeit</b> | <b>-1.240.631.837,17</b> | <b>-535.215.665,04</b>   | <b>705.416.172,13</b>       | <b>-56,86</b>               |
| Außerordentliche Aufwendungen                             | 0,00                     | 0,00                     | 0,00                        |                             |
| <b>Außerordentliches Ergebnis</b>                         | <b>0,00</b>              | <b>0,00</b>              | <b>0,00</b>                 |                             |
| Steuern   | -10.200,94               | -8.867,35                | 1.333,59                    | -13,07                      |
| <b>Jahresfehlbetrag</b>                                   | <b>-1.240.642.038,11</b> | <b>-535.224.532,39</b>   | <b>705.417.505,72</b>       | <b>-56,86</b>               |

positive Entwicklung. Ein nennenswertes Plus war auch bei der Körperschaftsteuer (+24,81 Mio. Euro) sowie bei der Grunderwerbsteuer (+26,57 Mio. Euro) zu verzeichnen. Steuermindereinnahmen ergaben sich 2014 im Wesentlichen nur bei der Umsatzsteuer, deren Aufkommen um 15,84 Mio. Euro zurückging.

Die Erträge aus Finanzausgleichsbeziehungen haben sich mit einem Zuwachs um 20,99 Mio. Euro im Ver-

gleich zu 2013 ebenfalls erhöht. Dies resultiert aus zusätzlichen Einnahmen aus dem Länderfinanzausgleich (+14,09 Mio. Euro) sowie einer Steigerung der Bundesergänzungszuweisungen (+6,90 Mio. Euro).

Ebenso haben sich die Erträge aus Zuweisungen und Zuschüssen mit einem Anstieg von insgesamt 22,06 Mio. Euro erfreulich entwickelt. Begründet ist dies insbesondere durch zusätzliche Einnahmen vom Bund

für Renten und Unterstützungen und sonstige Geldleistungen (+26,50 Mio. Euro), die auf einer Anhebung der Bundesbeteiligung an den Ausgaben des 4. Kapitels SGB XII (Grundsicherung im Alter und Erwerbsminderung) auf nunmehr 100% der Nettoausgaben im Jahr 2014 zurückzuführen sind. Weiter ergab sich eine Erhöhung der erhaltenen Zuweisungen von verbundenen Unternehmen, Beteiligungen und Sondervermögen um 11,74 Mio. Euro. Ein Minus von 14,05 Mio. Euro im Vergleich zum Vorjahr gab es dagegen im Bereich der erhaltenen Investitionszuweisungen.

Die sonstigen Erträge haben sich mit einem Anstieg von insgesamt rund 19,78 Mio. Euro zum Vorjahr positiv entwickelt. Dem Rückgang bei den Erträgen aus Versicherungsentschädigungen und Erstattungen von Schäden (-8,04 Mio. Euro) standen dabei Erhöhungen der Erlöse aus der Auflösung von Rückstellungen in Höhe von rund 27,81 Mio. Euro entgegen.

Die Summe der Aufwendungen hat sich 2014 gegenüber dem Vorjahr beträchtlich um rund 140,33 Mio. Euro gesenkt.

Die Aufwendungen für die Verwaltungstätigkeit haben sich 2014, nach einem Rückgang im Jahr 2013, um 13,84 Mio. Euro erhöht und befinden sich mit nunmehr insgesamt 292,39 Mio. Euro wieder auf dem Niveau von 2012. Dies ergibt sich u. a. durch eine Steigerung der Aufwendungen für bezogene Leistungen um insgesamt 8,94 Mio. Euro.

Die Personalaufwendungen haben sich im Vergleich zum Vorjahr um rund 243,11 Mio. Euro verringert. Dies resultiert im Wesentlichen aus dem Wegfall des Einmaleffektes bei den Pensionsrückstellungen, der 2013 durch eine Reduktion des Abzinsungssatzes von 4,50% p. a. auf 3,95% p. a. zu einem einmaligen Anpassungsaufwand führte. Die Reduktion des Zinssatzes im Jahr 2013 bewirkte, dass die Zuführungen zu den Rückstellungen erhöht werden mussten, da sich die Rückstellungsbeträge weniger stark auf den zukünftigen Erfüllungsbetrag verzinsen. Trotz Wegfall dieses Effektes sind auch 2014 382,35 Mio. Euro als Zuführung zu den Pensionsrückstellungen angefallen.

Die Aufwendungen für Zuweisungen und Zuschüsse haben sich mit einem Anstieg von rund 91,47 Mio. Euro gegenüber 2013 um lediglich 4,19% erhöht. Nennenswerte Mehrausgaben haben sich hier im Wesentlichen bei den übrigen sonstigen Zuweisungen für die Stadtgemeinde Bremerhaven (+22,99 Mio. Euro) sowie im Bereich der Zuschüsse für laufende Zwecke an öffentliche Einrichtungen (+11,63 Mio. Euro) ergeben.

Einen großen Anteil an den Aufwendungssteigerungen haben auch Sozialleistungen, deren Volumen 2014 um 34,69 Mio. Euro zunahm. Eine deutliche Erhöhung wiesen hierunter beispielsweise die Aufwendungen für die Leistungen nach dem Asylbewerberleistungsgesetz (+12,43 Mio. Euro) auf, was auf die steigenden Flüchtlingszahlen zurückzuführen ist. Die sonstigen Aufwendungen konnten um insgesamt 8,02 Mio. Euro reduziert werden. Dies liegt im Wesentlichen an einem Rückgang der Versicherungsbeiträge um 7,07 Mio. Euro.

### **Finanzergebnis**

Im Finanzergebnis werden die Erträge und Aufwendungen aus Finanzgeschäften ausgewiesen.

Die kreditwirtschaftlichen Rahmenbedingungen für die bremsischen Schulden gestalteten sich 2014 nach wie vor positiv. Der Durchschnittssatz für das bremsische Schuldenportfolio war mit einem Zinssatz von 3,28% weiterhin niedrig.

Das Finanzergebnis weist zwar im Vergleich zum Vorjahr eine erhebliche Verbesserung um 332,32 Mio. Euro auf, bleibt aber im Saldo in Höhe von -480,87 Mio. Euro deutlich im negativen Bereich. Angesichts des hohen Schuldenstandes der FHB und der damit verbundenen zu leistenden Zinszahlungen ist dies jedoch nachvollziehbar. Ursächlich für die positive Entwicklung 2014 ist zum einen eine Steigerung bei den Finanzerträgen (+83,75 Mio. Euro) und zum anderen die Reduzierung der Finanzaufwendungen (-248,57 Mio. Euro).

Auf der Ertragsseite basiert die Verbesserung im Wesentlichen auf der Veränderung der Zinserträge,

die um insgesamt 149,53 Mio. Euro (+53,48%) gestiegen sind. Dieser Anstieg ist vor allem durch den Anstieg der Erträge aus Swaps (+157,75 Mio. Euro) begründet. Zum Jahresende 2014 haben Restrukturierungsmaßnahmen im Bereich der Derivate stattgefunden. Dabei wurden ältere Swap-Verträge mit ungünstigen Konditionen aufgelöst. Hierbei entstanden Erträge im Zusammenhang mit Auflösungsprämien und Sonderleistungsprämien. Im Gegensatz zu den Zinserträgen gingen die Erträge aus Wertpapieren um 65,76 Mio. Euro zurück.

Im Gegensatz zu 2013 waren 2014 keine hohen Abschreibungen auf Finanzanlagen erforderlich, sodass diese im Vorjahresvergleich 2014 um 266,65 Mio. Euro geringer ausfielen. Die Aufwendungen für Zinsen und ähnliche Aufwendungen erhöhten sich um 29,48 Mio. Euro. In der Ergebnisanalyse wird deutlich, dass sich diese Veränderung aus zwei unterschiedlichen Entwicklungen ergibt. Zum einen haben sich die Aufwendungen für Swaps wegen der durchgeführten Restrukturierungsmaßnahmen im Bereich der Derivate für die neuen Swaps um 85,51 Mio. Euro erhöht. Zum anderen verringerten sich die Zinsaufwendungen um 56,03 Mio. Euro.

#### **Ergebnis der gewöhnlichen Verwaltungstätigkeit**

Das Ergebnis der gewöhnlichen Verwaltungstätigkeit ergibt sich aus der Summe des Verwaltungs- sowie des Finanzergebnisses. Dieses fällt mit –535,22 Mio. Euro erneut negativ aus.

#### **Außerordentliches Ergebnis**

Für das Geschäftsjahr 2014 waren wie schon 2013 keine außerordentlichen Geschäftsvorfälle zu berücksichtigen.

#### **Jahresergebnis 2014**

Das Jahresergebnis wird ermittelt, indem zum Ergebnis der gewöhnlichen Verwaltungstätigkeit das außerordentliche Ergebnis hinzugerechnet und die Steuerschuld abgezogen wird. Im Jahr 2014 gab es einen Jahresfehlbetrag von 535,22 Mio. Euro. Im Vergleich zum Vorjahr verbesserte sich der Jahresfehlbetrag um 705,42 Mio. Euro.

## **Vermögensrechnung**

### **Aktiva**

Die Summe der Aktiva weist mit einem Plus von rund 1.938 Mio. Euro eine Steigerung von 7,06% im Vergleich zum Vorjahr aus. Im Anlagevermögen gab es eine deutliche Erhöhung um 734 Mio. Euro im Vergleich zu 2013. Diese resultiert größtenteils aus Zugängen bei den Finanzanlagen in Höhe von insgesamt rund 720 Mio. Euro. Im Wesentlichen sind dieses Zugänge im Zusammenhang mit der Neustrukturierung der Anteile an der Bremer Landesbank (BLB). Die Sachanlagen blieben hingegen mit einem Anstieg von 4,63 Mio. Euro weitestgehend auf Vorjahresniveau.

Auf der Aktivseite weist das Umlaufvermögen im Vorjahresvergleich eine erhebliche Steigerung um 1.159 Mio. Euro aus. Zu beachten ist hierbei, dass es sich um einen stichtagsbezogenen Vergleich handelt. Der wesentliche Grund für eine Veränderung der liquiden Mittel ist die Erhöhung der Kassenkredite Besicherung in Höhe von rund 890,50 Mio. Euro. Die Forderungen und sonstigen Vermögensgegenstände stiegen ebenfalls um 261,78 Mio. Euro. Bei den sonstigen Vermögensgegenständen schlugen die rückgängigen Forderungen aus Krediten (–243,26 Mio. Euro) sowie die stark angestiegenen Bestände auf den Geldtransitkonten (+458,52 Mio. Euro) zu Buche. Erwähnenswert ist außerdem, dass die Forderungen gegen verbundene Unternehmen und Einrichtungen um 125,13 Mio. Euro gestiegen sind, während die Forderungen aus der Steuerverteilung und den Finanzausgleichsbeziehungen um 54,36 Mio. Euro geringer ausfielen als 2013. Die aktiven Rechnungsabgrenzungsposten haben sich lediglich um 16,71 Mio. Euro erhöht. Dies ist im Wesentlichen durch ein Anwachsen des Abgrenzungspostens für Disagio (+11,48 Mio. Euro) bedingt.

Der nicht durch Eigenkapital gedeckte Fehlbetrag hat sich trotz des Jahresfehlbetrags in Höhe von 535,22 Mio. Euro nur geringfügig um 28,63 Mio. Euro auf nunmehr 17,87 Mrd. Euro erhöht. Im Zuge der Umwandlung der stillen Einlage der FHB bei der BLB wurden Anpassungen des Eigenkapitals notwendig, die zu einer Eigenkapitalverbesserung von rund 480 Mio. Euro führten.

## Vermögensrechnung

|   | Vermögensrechnung<br>31.12.2013<br>Euro | Vermögensrechnung<br>31.12.2014<br>Euro | Abweichung<br>ggü. Vorjahr<br>Euro | Abweichung<br>ggü. Vorjahr<br>% |
|---|---|---|------------------------------------|---------------------------------|
| Anlagevermögen                                | 7.460.879.810,54                        | 8.194.790.200,21                        | 733.910.389,67                     | 9,84                            |
| Umlaufvermögen                                | 2.125.831.585,09                        | 3.284.938.419,93                        | 1.159.106.834,84                   | 54,52                           |
| Aktive Rechnungsabgrenzung                    | 38.359.939,89                           | 55.070.329,59                           | 16.710.389,70                      | 43,56                           |
| Nicht durch Eigenkapital gedeckter Fehlbetrag | 17.836.459.884,63                       | 17.865.086.082,78                       | 28.626.198,15                      | 0,16                            |
| <b>Summe Aktiva</b>                           | <b>27.461.531.220,15</b>                | <b>29.399.885.032,51</b>                | <b>1.938.353.812,36</b>            | <b>7,06</b>                     |
| Eigenkapital                                  | 0,00                                    | 0,00                                    | 0,00                               |                                 |
| Sonderposten für Investitionen                | 465.826.702,31                          | 449.812.014,67                          | -16.014.687,64                     | -3,44                           |
| Rückstellungen                                | 7.325.118.209,21                        | 7.680.695.830,83                        | 355.577.621,62                     | 4,85                            |
| Verbindlichkeiten                             | 19.670.586.308,63                       | 21.269.284.187,01                       | 1.598.697.878,38                   | 8,13                            |
| Passive Rechnungsabgrenzung                   | 0,00                                    | 93.000,00                               | 93.000,00                          |                                 |
| <b>Summe Passiva</b>                          | <b>27.461.531.220,15</b>                | <b>29.399.885.032,51</b>                | <b>1.938.353.812,36</b>            | <b>7,06</b>                     |

### Passiva

Das Eigenkapital des Landes und der Stadtgemeinde Bremen wird nach wie vor mit dem Wert null ausgewiesen.

Die Sonderposten für erhaltene Zuweisungen und Zuschüsse für Investitionen haben sich lediglich geringfügig um 16,01 Mio. Euro reduziert.

Nach wie vor bilden die Rückstellungen, also die ungewissen Verbindlichkeiten, einen wesentlichen Anteil der Passivseite der bremischen Vermögensrechnung ab. Die Rückstellungen für Pensionen und ähnliche Verpflichtungen sollen den Rechnungsperioden verursachungsrecht zugeordnet werden. Insgesamt kann bei den Rückstellungen im Vorjahresvergleich ein Anstieg von rund 355,58 Mio. Euro verbucht werden. Ausschlaggebend für diesen Anstieg war die Entwicklung der Rückstellungen für Pensionen und ähnliche Verpflichtungen, die sich mit einem Zugang von rund 382,35 Mio. Euro (davon 359,50 Mio. Euro für Pensionen, 22,84 Mio. Euro für Beihilfen) nun auf rund 7,59 Mrd. Euro belaufen.

Die sonstigen Rückstellungen, sind im Vergleich zu 2013 deutlich um insgesamt 26,77 Mio. Euro zurückgegangen. Im Wesentlichen ist diese Entwicklung auf den Rückgang der Altersteilzeitrückstellungen in Höhe von rund 26,19 Mio. Euro zurückzuführen. Erstmals gingen 2014 in die Berechnung der sonstigen Rückstellungen auch Rückstellungen für sog. Sabbatjahre (Freistellungsjahre) in Höhe von rund 2,01 Mio. Euro ein.

Im Bereich der Verbindlichkeiten hat es einen erheblichen Anstieg um rund 1,60 Mrd. Euro 2014 gegeben. Die Gesamtsumme der Verbindlichkeiten beträgt 2014 aus doppischer Sicht 21,27 Mrd. Euro. Der kamerale Begriff der fundierten Schulden umfasst die langfristigen Staatsschulden, also die Schulden der öffentlichen Hand, die regelmäßig über eine längere Laufzeit (ein Jahr oder länger) zurückgezahlt werden. Der doppische Begriff der Verbindlichkeiten erweitert diese Definition, sodass dieser als die Summe der noch offenen finanziellen Verpflichtungen des Landes und der Stadtgemeinde Bremen gegenüber seinen Gläubigern definiert wird. Im Wesentlichen erhöhten sich 2014 die sonstigen Verbindlichkeiten aus Krediten (+1,38 Mrd. Euro)

und unter diesen insbesondere die kurzfristigen Kassenkredite gegenüber dem sonstigen inländischen Bereich (+ 1,32 Mrd. Euro). Der Anstieg der kurzfristigen Kassenkredite erfolgte im Rahmen der Ende 2014 geänderten Finanzierungsstrategie. Diese sah aufgrund von Negativzinsen vor, dieses Finanzierungsinstrument verstärkt zu nutzen. Außerdem erhöhten sich die Verbindlichkeiten aus Anleihen und Obligationen um 414,91 Mio. Euro. Die Verbindlichkeiten gegenüber Kreditinstituten gingen dagegen um 311,41 Mio. Euro zurück.

Ein passiver Rechnungsabgrenzungsposten wurde 2014 erstmals für Agio gebildet.

#### **Resümee**

Das Verwaltungsergebnis beläuft sich 2014 auf –54,35 Mio. Euro und weist mit einer Verbesserung zum Vorjahr um 373,09 Mio. Euro eine erfreuliche Entwicklung auf, die sich in der prozentualen Veränderung zu 2013 in Höhe von 87,29% verdeutlicht. Die Summe der Erträge hat sich gegenüber 2013 um 232,77 Mio. Euro erhöht, während sich die Summe der Aufwendungen um 140,33 Mio. Euro verringerte.

Im Finanzergebnis stehen Erträgen aus Finanzierungsgeschäften in Höhe von 676,96 Mio. Euro Aufwendungen aus Finanzierungsgeschäften in Höhe von 1.157,83 Mio. Euro gegenüber, sodass sich ein negatives Finanzergebnis in Höhe von –480,87 Mio. Euro ergibt. Das Finanzergebnis fällt damit im Vergleich zu 2013 um 332,32 Mio. Euro und somit um 40,87% besser aus. Dies ist allerdings im Wesentlichen auf Einmaleffekte bei den Abschreibungen auf Finanzanlagen zurückzuführen, die 2013 mit 292,03 Mio. Euro zu verbuchen waren. Ohne den Einmaleffekt im Jahr 2013 würde sich im Jahresvergleich somit lediglich eine Verbesserung des Finanzergebnisses in Höhe von 40,72 Mio. Euro ergeben. Im realistischeren Vergleich zu 2012, in dem das Finanzergebnis bei –522,01 Mio. Euro lag, fällt die Entwicklung 2014 (–480,87 Mio. Euro) jedoch ebenfalls erfreulich aus.

Die positive Entwicklung des Finanzergebnisses ist angesichts des Anstiegs der fundierten Schulden ein bemerkenswertes Ergebnis, welches die Wirkungen der

Zinsentwicklung sowie der Optimierungen im Kreditmanagement widerspiegelt. Verdeutlicht wird dies dadurch, dass die Zinsaufwendungen trotz ansteigender Schulden im Vergleich zum Vorjahr nur um 18,09 Mio. Euro und damit nur um 1,62% angestiegen sind.

Unter Berücksichtigung der zuvor benannten Umstände beträgt der Jahresfehlbetrag 2014 rund 535,22 Mio. Euro. Dies stellt den niedrigsten Jahresfehlbetrag seit Erstellung der doppelten Jahresabschlüsse für die FHB im Jahr 2010 auf und verdeutlicht die erfolgreichen Anstrengungen Bremens zur Bewältigung der finanziellen Problemlage. Im Vergleich zum Vorjahr verbesserte sich der Jahresfehlbetrag um rund 705,42 Mio. Euro und somit um 56,86%. Trotz dieses Jahresfehlbetrags steigerte sich der nicht durch Eigenkapital gedeckte Fehlbetrag lediglich um rund 28,63 Mio. Euro. Grund hierfür waren Eigenkapitalbereinigungen im Zusammenhang mit der Neustrukturierung der bremischen Anteile an der BLB.

#### **Nachtragsbericht**

Am 30.01.2015 ist die landesverfassungsrechtliche Ausgestaltung der Schuldenbremse für das Land Bremen in Kraft getreten. Artikel 131a der Landesverfassung der FHB bestimmt näher, wie der in Artikel 109 Absatz 3 des Grundgesetzes geregelte Grundsatz des ausgeglichenen Haushalts und die dort zugelassene Konjunkturbereinigung und die Ausnahmeregelung für Naturkatastrophen oder außergewöhnliche Notsituationen für den Haushalt des Landes Bremen umzusetzen sind. Artikel 131b der Landesverfassung fügt eine bis zum Ablauf des Haushaltsjahres 2019 geltende Ausnahmeregelung hinzu, wonach übergangsweise ein strukturelles Finanzierungsdefizit zulässig ist, wenn die Konsolidierungsverpflichtung gemäß Artikel 143d Absatz 2 des Grundgesetzes eingehalten wird. Artikel 131c der Landesverfassung betraut Bürgerschaft und Senat mit der Aufgabe, auf eine aufgabengerechte Finanzausstattung des Landes hinzuwirken, damit die Vorgaben der Schuldenbremse eingehalten werden können.

#### **Risiko- und Chancenbericht**

Weiterhin herrscht in der FHB eine äußerst angespannte Haushaltslage. Die Einhaltung des Konsolidierungskur-



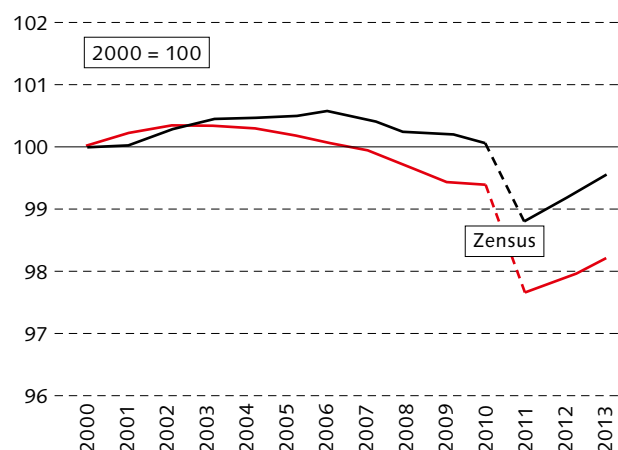
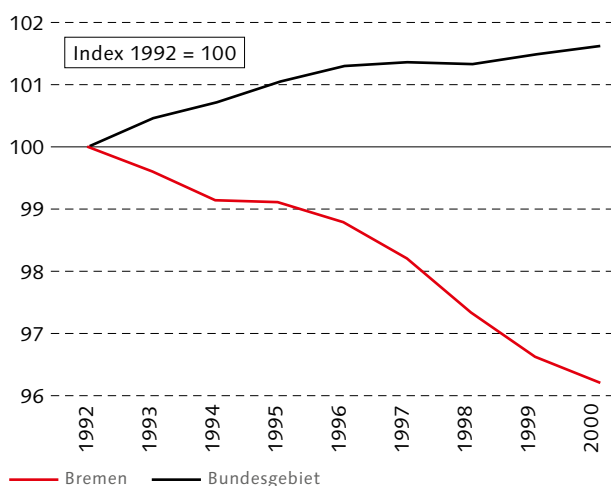
ses ist eines der wichtigsten Ziele für die Sicherung der Zukunftsfähigkeit der FHB. Eine nachhaltige Sanierung der bremischen Haushalte setzt neben der Einhaltung des Konsolidierungskurses vor allem die Lösung der Alt-schuldenproblematik voraus. Von erheblicher Bedeutung für die Zukunft der bremischen Haushalts- und Finanzlage wird der Ausgang der derzeit laufenden Verhandlungen über den Länderfinanzausgleich nach dem Auslaufen im Jahr 2019 sein. Eine wachsende Stadt hilft bei der Konsolidierung der Haushalte, da das derzeitige System der Finanzverteilung im Wesentlichen auf die Einwohnerzahl der Länder abstellt. Deshalb hat der Senat der FHB beschlossen, dass Ziele und Indikatoren für eine Gesamtstrategie „Wachsende Stadt“ entwickelt werden sollen.

Die Zuwanderung von Flüchtlingen in das Land und die beiden Stadtgemeinden hat ein nie vorhersehbares Ausmaß erlangt: Bremen hat im Vergleich zu anderen Bundesländern überproportional viele unbegleitete minderjährige Flüchtlinge aufgenommen. Zum 01.11.2015 wurde ein neues Verteilungsverfahren dieser Personengruppe – analog zu dem der erwachsenen Flüchtlinge – gesetzlich verankert. Finanzwirtschaftliche Entlastungseffekte sind für die nächsten Jahre zum jetzigen Zeitpunkt jedoch schwer kalkulierbar. Sie sind unter anderem davon abhängig, wie lange die neu ankommenden unbegleiteten minderjährigen Flüchtlinge vor

der Verteilung auf andere Länder in Bremen in Obhut genommen und versorgt werden müssen. Ein Ende der Entwicklung ist nicht absehbar, vielmehr muss mindestens in den nächsten beiden Jahren weiterhin von sehr hohen Zugangszahlen von Flüchtlingen ausgegangen werden. Der Bewältigung der Aufgaben im Zusammenhang mit den Flüchtlingen kommt aufgrund der damit verbundenen gesellschaftlichen, finanzwirtschaftlichen und verwaltungsorganisatorischen Herausforderungen eine besondere Bedeutung zu. Der Zuzug von Flüchtlingen bietet neben den finanziellen Risiken jedoch auch wirtschaftliche Chancen. Der drohende Fachkräftemangel kann durch qualifizierte Zuwanderer behoben werden. Nicht besetzte Ausbildungsstellen können von Zuwanderern wahrgenommen werden. Aus Zuwanderung erwachsen Bedarfe an den Wohnungsbau.

Eine wesentliche Rahmenbedingung des bis 2020 zu bewältigenden Konsolidierungskurses stellt die Bevölkerungsentwicklung des Stadtstaates dar. Dieser Zusammenhang ist einerseits durch das derzeitige System der Finanzverteilung begründet, das im Wesentlichen auf die Einwohnerzahl der Länder abstellt: Sowohl die Umsatzsteuerverteilung als auch die bremischen Ansprüche im bundesstaatlichen Finanzausgleich orientieren sich in starkem Maße am Einwohneranteil des Stadtstaates am gesamten Bundesgebiet. Andererseits stellen Abwanderungen in das niedersächsische

### Bevölkerungsentwicklung (Index)



Umland ein zentrales Problem dar, weil wohnortbezogene Steuereinnahmen verloren gehen, während Ausgaben für oberzentrale Versorgungsfunktionen nach wie vor zu leisten sind. Eine rückläufige oder eine vom Bundesdurchschnitt negativ abweichende Einwohnerentwicklung stellt daher ein zusätzliches Risiko für den Konsolidierungskurs im Land Bremen dar. Die derzeit verfügbaren Prognosen des Statistischen Landesamtes Bremen ergeben, dass im Land Bremen zunächst bis 2016 von einer vor allem durch erhöhte Auslandszuwanderungen geprägte Zunahme der Einwohnerzahlen auszugehen ist (2013/2016: +5.600 Einwohner) und anschließend bis 2020 von einem leichten Bevölkerungsrückgang (2016/2020: –2.300 Einwohner). Danach wird sich dann diese Abwärtsbewegung der Einwohnerzahlen im verstärkten Tempo fortsetzen (2020/2025: –4.400 Einwohner). Die Bevölkerungszahl des Stadtstaates verändert sich nach diesen Annahmen von 657.400 (Ist-Wert 2013) über 663.000 (2016) und 660.700 (2020) auf 656.300 im Jahr 2025.

Zur organisatorischen Flankierung des festgelegten Personalabbau- und Konsolidierungspfades setzt die FHB nicht nur auf entsprechende Umbaumaßnahmen der Ressorts, sondern definiert mit dem Programm „Neuordnung der Aufgabenwahrnehmung“ (NdAW) auch übergeordnete inhaltliche Schwerpunkte für ressortübergreifende Konsolidierungsanstrengungen. Das Programm stellt eine Fortsetzung des Programms „Umbau der Verwaltung und Infrastruktur“ (UVI) dar. Während bei UVI vor allem Projekte innerhalb einzelner Ressorts umgesetzt wurden, geht es jetzt vorrangig um ressortübergreifende Projekte. Das Programm NdAW zielt damit auf strukturelle Wirkungen, die im Rahmen von Modernisierungsvorhaben innerhalb einzelner Ressorts nicht zu erzielen wären. Ab 2015 werden einzelne Modernisierungsprogramme im Folgeprojekt „Zukunftsorientierte Verwaltung“ (ZOV) gebündelt und durchgeführt.

### Prognose

Angesichts der aktuellen Haushaltsprobleme, die überwiegend den Haushalt der Stadtgemeinde Bremen belasten, und des erheblichen Volumens des abzudeckenden Mehrbedarfs insgesamt, ist es nach aktueller Einschätzung unumgänglich, für 2015 Nachtragshaushalte für das Land und die Stadtgemeinde Bremen vorzulegen. Nach Auswertung der Ergebnisse der Controlling-Berichte der Ressorts für den Zeitraum Januar bis Juni 2015 (und nach Aktualisierung für den Zeitraum Januar bis September 2015) belaufen sich die gemeldeten Budgetrisiken für die Haushalte des Landes und der Stadtgemeinde Bremen 2015, die nicht innerhalb der beschlossenen Haushalte ausgeglichen werden können, nach Gegenrechnung noch vorhandener Finanzierungsmöglichkeiten auf insgesamt rund 120,8 Mio. Euro. Die Mittel werden weit überwiegend für die Finanzierung von Mehrbedarfen im Zusammenhang mit der Unterbringung von Flüchtlingen benötigt. Das Land beabsichtigt, den beiden Kommunen Bremen und Bremerhaven zur Vermeidung der Überschreitung der Finanzierungssalden eine einmalige Sonderzuweisung zu gewähren und diese über eine zusätzliche Kreditaufnahme zu finanzieren.



Die Bremer Stadtmusikanten

# Jahresabschluss

---

Es wird unter Beachtung der Grundsätze ordnungsmäßiger Buchführung ein den tatsächlichen Verhältnissen entsprechendes Bild der Vermögens-, Finanz- und Ertragslage des Landes und der Stadtgemeinde Bremen vermittelt.

**17,87 Mrd. Euro**

nicht durch Eigenkapital gedeckter  
Fehlbetrag per 31.12.2014

**535,22 Mio. Euro**

Jahresfehlbetrag per 31.12.2014

## Vermögensrechnung zum 31.12.2014

### Aktiva

|  | 31.12.2014<br>Euro       | 31.12.2013<br>Euro       |
|--|--------------------------|--------------------------|
| <b>A. ANLAGEVERMÖGEN</b>   | <b>8.194.790.200,21</b>  | <b>7.460.879.810,54</b>  |
| <b>I. Immaterielle Vermögensgegenstände</b>  | <b>2.095.105.185,25</b>  | <b>2.085.749.439,25</b>  |
| 1. Geleistete Investitionszuweisungen und -zuschüsse   | 2.091.552.531,41         | 2.081.328.055,45         |
| 2. Entgeltlich erworbene Konzessionen, gewerbliche Schutzrechte und ähnliche Rechte und Werte sowie Lizenzen an solchen Rechten und Werten | 3.552.653,84             | 4.421.383,80             |
| <b>II. Sachanlagen</b>   | <b>52.505.481,34</b>     | <b>47.873.538,38</b>     |
| 1. Grundstücke, grundstücksgleiche Rechte und Bauten einschließlich der Bauten auf fremden Grundstücken                                    | 109.034,94               | 114.936,40               |
| 2. Technische Anlagen und Maschinen, andere Anlagen, Betriebs- und Geschäftsausstattung  | 46.092.568,31            | 46.812.488,92            |
| 3. Geleistete Anzahlungen auf Sachanlagen und Anlagen im Bau   | 6.303.878,09             | 946.113,06               |
| <b>III. Finanzanlagen</b>  | <b>6.047.179.533,62</b>  | <b>5.327.256.832,91</b>  |
| 1. Anteile an verbundenen Unternehmen und Einrichtungen  | 1.935.906.554,08         | 1.319.558.660,27         |
| 2. Beteiligungen   | 108.558.353,43           | 108.548.353,43           |
| 3. Sondervermögen ohne eigenverantwortliche Betriebsleitung  | 2.564.686.157,62         | 2.584.371.722,10         |
| 5. Sonstige Ausleihungen   | 1.438.028.468,49         | 1.314.778.097,11         |
| <b>B. UMLAUFVERMÖGEN</b>   | <b>3.284.938.419,93</b>  | <b>2.125.831.585,09</b>  |
| <b>I. Vorräte</b>  | <b>223.174,26</b>        | <b>238.528,02</b>        |
| <b>II. Forderungen und sonstige Vermögensgegenstände</b>   | <b>1.754.144.401,59</b>  | <b>1.492.367.765,32</b>  |
| 1. Forderungen aus Steuern   | 145.739.000,00           | 147.807.000,00           |
| 2. Forderungen aus Lieferungen und Leistungen  | 156.055.408,12           | 137.620.791,15           |
| 3. Forderungen gegen verbundene Unternehmen und Einrichtungen  | 566.196.763,90           | 441.061.863,52           |
| 4. Forderungen gegen Sondervermögen ohne eigenverantwortliche Betriebsleitung  | 87.275.575,45            | 115.225.982,83           |
| 5. Forderungen aus der Steuerverteilung und Finanzausgleichsbeziehungen  | 101.735.576,20           | 156.097.209,70           |
| 6. Sonstige Vermögensgegenstände   | 697.142.077,92           | 494.554.918,12           |
| <b>III. Kassenbestand, Bundesbankguthaben, Guthaben bei Kreditinstituten, Schecks</b>  | <b>1.530.570.844,08</b>  | <b>633.225.291,75</b>    |
| <b>C. AKTIVE RECHNUNGSABGRENZUNG</b>   | <b>55.070.329,59</b>     | <b>38.359.939,89</b>     |
| <b>Nicht durch Eigenkapital gedeckter Fehlbetrag</b>   | <b>17.865.086.082,78</b> | <b>17.836.459.884,63</b> |
| <b>BILANZSUMME</b>   | <b>29.399.885.032,51</b> | <b>27.461.531.220,15</b> |

## Passiva

|  | 31.12.2014<br>Euro       | 31.12.2013<br>Euro       |
|--|--------------------------|--------------------------|
| <b>A. EIGENKAPITAL</b>   | <b>0,00</b>              | <b>0,00</b>              |
| <b>B. SONDERPOSTEN FÜR INVESTITIONEN</b>   | <b>449.812.014,67</b>    | <b>465.826.702,31</b>    |
| <b>C. RÜCKSTELLUNGEN</b>   | <b>7.680.695.830,83</b>  | <b>7.325.118.209,21</b>  |
| I. Pensionsrückstellung und ähnliche Verpflichtungen   | 7.590.126.000,00         | 7.207.781.000,00         |
| II. Sonstige Rückstellungen  | 90.569.830,83            | 117.337.209,21           |
| <b>D. VERBINDLICHKEITEN</b>  | <b>21.269.284.187,01</b> | <b>19.670.586.308,63</b> |
| I. Anleihen und Obligationen   | 12.037.035.000,00        | 11.622.125.000,00        |
| II. Verbindlichkeiten gegenüber Kreditinstituten   | 3.351.911.118,06         | 3.663.320.657,33         |
| III. Verbindlichkeiten aus Lieferungen und Leistungen  | 150.408,34               | 160.701,18               |
| IV. Verbindlichkeiten gegenüber verbundenen Unternehmen und Einrichtungen                                  | 142.165.529,57           | 132.918.099,68           |
| V. Verbindlichkeiten gegenüber Unternehmen und Einrichtungen, mit denen ein Beteiligungsverhältnis besteht | 11.628.848,68            | 11.432.325,92            |
| VI. Verbindlichkeiten gegenüber Sondervermögen ohne eigenverantwortliche Betriebsleitung                   | 293.235.461,86           | 260.045.386,78           |
| VII. Verbindlichkeiten aus der Steuerverteilung und Finanzausgleichsbeziehungen                            | 5.195.312,44             | 1.495.241,17             |
| VIII. Sonstige Verbindlichkeiten   | 5.427.962.508,06         | 3.979.088.896,57         |
| <b>E. PASSIVE RECHNUNGSABGRENZUNG</b>  | <b>93.000,00</b>         | <b>0,00</b>              |
| <b>BILANZSUMME</b>   | <b>29.399.885.032,51</b> | <b>27.461.531.220,15</b> |

## Erfolgsrechnung 2014

|   | 2014<br>Euro             | 2013<br>Euro             |
|---|--------------------------|--------------------------|
| <b>1. Steuern und steuerähnliche Erträge</b>  | <b>2.479.515.647,99</b>  | <b>2.309.019.344,64</b>  |
| <b>2. Erträge aus Finanzausgleichsbeziehungen</b>   | <b>1.159.284.811,53</b>  | <b>1.138.295.419,09</b>  |
| <b>3. Erträge aus Zuweisungen und Zuschüssen</b>  | <b>521.285.016,34</b>    | <b>499.225.345,10</b>    |
| <b>4. Erträge aus Verwaltungstätigkeit, Umsatzerlöse</b>  | <b>157.967.550,05</b>    | <b>158.531.306,68</b>    |
| a) Erträge aus Gebühren   | 94.005.317,93            | 92.780.460,15            |
| b) Erträge aus Geldstrafen, Geldbußen,<br>Verwarnungsgeldern und Zwangsgeldern                              | 11.864.717,38            | 12.099.617,66            |
| c) Umsatzerlöse   | 52.097.514,74            | 53.651.228,87            |
| <b>5. Sonstige Erträge</b>  | <b>74.447.985,76</b>     | <b>54.664.527,65</b>     |
| <b>6. Summe Erträge</b>   | <b>4.392.501.011,67</b>  | <b>4.159.735.943,16</b>  |
| <b>7. Aufwendungen für Verwaltungstätigkeit</b>   | <b>-292.393.025,66</b>   | <b>-278.548.747,02</b>   |
| a) Aufwendungen für Material, Energie und bezogene Waren  | -57.231.355,44           | -52.329.516,43           |
| b) Aufwendungen für bezogene Leistungen   | -235.161.670,22          | -226.219.230,59          |
| <b>8. Personalaufwand</b>   | <b>-1.609.929.095,94</b> | <b>-1.853.038.099,85</b> |
| a) Entgelte   | -227.849.133,51          | -224.825.751,05          |
| b) Bezüge   | -494.397.862,12          | -478.987.426,69          |
| c) Soziale Abgaben und Aufwendungen für<br>Altersversorgung und für Unterstützung                           | -887.682.100,31          | -1.149.224.922,11        |
| <b>9. Abschreibungen</b>  | <b>-131.963.495,13</b>   | <b>-126.481.836,18</b>   |
| <b>10. Aufwendungen für Zuweisungen und Zuschüsse</b>   | <b>-2.276.300.181,21</b> | <b>-2.184.829.633,15</b> |
| <b>11. Sonstige Aufwendungen</b>  | <b>-136.263.269,99</b>   | <b>-144.279.977,29</b>   |
| a) Sonstige Personalaufwendungen  | -16.528.320,65           | -17.314.423,43           |
| b) Aufwendungen für die Inanspruchnahme<br>von Rechten und Diensten   | -100.363.115,36          | -100.639.136,52          |
| c) Aufwendungen für die Kommunikation, Öffentlichkeitsarbeit,<br>Reisen sowie Wertkorrekturen und Sonstiges | -19.371.833,98           | -26.326.417,34           |
| <b>12. Summe Aufwendungen</b>   | <b>-4.446.849.067,93</b> | <b>-4.587.178.293,49</b> |
| <b>13. Verwaltungsergebnis</b>  | <b>-54.348.056,26</b>    | <b>-427.442.350,33</b>   |
| <b>14. Erträge aus Beteiligungen</b>  | <b>10.886.853,40</b>     | <b>10.900.785,39</b>     |
| <b>15. Erträge aus anderen Wertpapieren und Ausleihungen</b>  | <b>236.931.281,92</b>    | <b>302.694.202,92</b>    |



|   | 2014<br>Euro             | 2013<br>Euro             |
|---|--------------------------|--------------------------|
| <b>16. Sonstige Zinsen und ähnliche Erträge</b>                               | <b>429.146.777,79</b>    | <b>279.615.786,42</b>    |
| <b>17. Abschreibung auf Finanzanlagen und Wertpapiere des Umlaufvermögens</b> | <b>-25.373.402,82</b>    | <b>-292.028.289,83</b>   |
| <b>18. Zinsen und ähnliche Aufwendungen</b>                                   | <b>-1.132.459.119,07</b> | <b>-1.114.371.971,74</b> |
| <b>19. Finanzergebnis</b>   | <b>-480.867.608,78</b>   | <b>-813.189.486,84</b>   |
| <b>20. Ergebnis der gewöhnlichen Verwaltungstätigkeit</b>                     | <b>-535.215.665,04</b>   | <b>-1.240.631.837,17</b> |
| <b>21. Außerordentliche Aufwendungen</b>                                      | <b>0,00</b>              | <b>0,00</b>              |
| <b>22. Außerordentliches Ergebnis</b>   | <b>0,00</b>              | <b>0,00</b>              |
| <b>23. Steuern</b>  | <b>-8.867,35</b>         | <b>-10.200,94</b>        |
| a) Vom Einkommen und Ertrag   | 0,00                     | 0,00                     |
| b) Sonstige   | -8.867,35                | -10.200,94               |
| <b>24. Jahresfehlbetrag</b>   | <b>-535.224.532,39</b>   | <b>-1.240.642.038,11</b> |

## Anlagengitter

| Alle Angaben in Euro   | Anschaffungs- oder<br>Herstellungskosten<br>01.01.2014 | Kumulierte Absetzung<br>für Abnutzung (AfA)<br>01.01.2014 |
|--|--|---|
| <b>Anlagevermögen (gesamt)</b>   | <b>7.042.369.681,53</b>                                | <b>418.510.129,01</b>                                     |
| <b>Immaterielle Vermögensgegenstände</b>   | <b>1.970.738.758,12</b>                                | <b>115.010.681,13</b>                                     |
| Geleistete Investitionszuweisungen und -zuschüsse  | 1.968.559.349,98                                       | 112.768.705,47  |
| Konzessionen, Rechte und Lizenzen  | 2.179.408,14   | 2.241.975,66  |
| <b>Sachanlagevermögen</b>  | <b>36.402.380,33</b>                                   | <b>11.471.158,05</b>                                      |
| Grundstücke, grundstücksgleiche Rechte und Bauten<br>einschließlich Bauten auf fremdem Grund und Boden | 108.276,13   | 6.660,27  |
| Bauten   | 108.276,13   | 6.660,27  |
| Technische Anlagen und Maschinen,<br>andere Anlagen, Betriebs- und<br>Geschäftsausstattung             | 35.347.991,14  | 11.464.497,78   |
| Technische Anlagen und Maschinen   | 5.773.689,87   | 1.494.951,29  |
| Andere Anlagen, Betriebs- und<br>Geschäftsausstattung  | 29.574.301,27  | 9.969.546,49  |
| Geleistete Anzahlungen und<br>Anlagen im Bau   | 946.113,06   | 0,00  |
| Geleistete Anzahlungen auf Sachanlagen   | 946.113,06   | 0,00  |
| <b>Finanzanlagen</b>   | <b>5.035.228.543,08</b>                                | <b>292.028.289,83</b>                                     |
| Anteile an verbundenen Unternehmen<br>und Einrichtungen  | 1.317.935.962,12                                       | 1.622.698,15  |
| Beteiligungen  | 108.449.806,01   | 98.547,42   |
| Sondervermögen ohne<br>eigenverantwortliche Betriebsleitung  | 2.339.832.477,87                                       | 244.539.244,23  |
| Ausleihungen an Sondervermögen ohne<br>eigenverantwortliche Betriebsleitung                            | 0,00   | 0,00  |
| Sonstige Ausleihungen<br>(sonstige Finanzanlagen)  | 1.269.010.297,08                                       | 45.767.800,03   |

| Buchwert 01.01.2014 | Wertveränderungen 2014                       |  | Buchwert 31.12.2014 |
|---------------------|--|--|---------------------|
|                     | + Zugänge<br>– Abgänge<br>U +/U– Umbuchungen | – Absetzungen für<br>Abnutzung<br>+ Zuschreibungen |                     |
| 7.460.879.810,54    | 924.724.054,72<br>–33.476.767,10<br>0,00     | –157.336.897,95<br>0,00                            | 8.194.790.200,21    |
|                     | U  |  |                     |
| 2.085.749.439,25    | 129.563.195,54<br>0,00<br>812,04             | –120.208.261,58<br>0,00                            | 2.095.105.185,25    |
|                     | U  |  |                     |
| 2.081.328.055,45    | +128.366.627,48<br>0,00<br>0,00              | –118.142.151,52<br>0,00                            | 2.091.552.531,41    |
|                     | U  |  |                     |
| 4.421.383,80        | +1.196.568,06<br>0,00<br>+812,04             | –2.066.110,06<br>0,00                              | 3.552.653,84        |
|                     | U  |  |                     |
| 47.873.538,38       | 16.397.329,31<br>–9.340,76<br>–812,04        | –11.755.233,55<br>0,00                             | 52.505.481,34       |
|                     | U  |  |                     |
| 114.936,40          | 0,00<br>0,00<br>0,00                         | –5.901,46<br>0,00                                  | 109.034,94          |
|                     | U  |  |                     |
| 114.936,40          | 0,00<br>0,00<br>0,00                         | –5.901,46<br>0,00                                  | 109.034,94          |
|                     | U  |  |                     |
| 46.812.488,92       | +11.007.796,28<br>–9.340,76<br>+30.955,96    | –11.749.332,09<br>0,00                             | 46.092.568,31       |
|                     | U  |  |                     |
| 7.268.641,16        | +1.621.432,05<br>–2.236,83<br>+31.768,00     | –1.486.758,46<br>0,00                              | 7.432.845,92        |
|                     | U  |  |                     |
| 39.543.847,76       | +9.386.364,23<br>–7.103,93<br>–812,04        | –10.262.573,63<br>0,00                             | 38.659.722,39       |
|                     | U  |  |                     |
| 946.113,06          | +5.389.533,03<br>0,00<br>–31.768,00          | 0,00<br>0,00                                       | 6.303.878,09        |
|                     | U  |  |                     |
| 946.113,06          | +5.389.533,03<br>0,00<br>–31.768,00          | 0,00<br>0,00                                       | 6.303.878,09        |
|                     | U  |  |                     |
| 5.327.256.832,91    | 778.763.529,87<br>–33.467.426,34<br>0,00     | –25.373.402,82<br>0,00                             | 6.047.179.533,62    |
|                     | U  |  |                     |
| 1.319.558.660,27    | +653.411.701,81<br>–33.438.038,11<br>0,00    | –3.625.769,89<br>0,00                              | 1.935.906.554,08    |
|                     | U  |  |                     |
| 108.548.353,43      | +10.000,00<br>0,00<br>0,00                   | 0,00<br>0,00                                       | 108.558.353,43      |
|                     | U  |  |                     |
| 2.584.371.722,10    | 0,00<br>0,00<br>0,00                         | –19.685.564,48<br>0,00                             | 2.564.686.157,62    |
|                     | U  |  |                     |
| 0,00                | 0,00<br>0,00<br>0,00                         | 0,00<br>0,00                                       | 0,00                |
|                     | U  |  |                     |
| 1.314.778.097,11    | +125.341.828,06<br>–29.388,23<br>0,00        | –2.062.068,45<br>0,00                              | 1.438.028.468,49    |
|                     | U  |  |                     |

# Anhang

---

Die Entwicklungen der Vermögens- und Schuldenbestände des Landes und der Stadtgemeinde Bremen sowie die Erträge und Aufwendungen im Geschäftsjahr.

**6,05 Mrd. Euro**

Finanzanlagevermögen  
per 31.12.2014

**7,59 Mrd. Euro**

Rückstellungen für Pensionen  
und ähnliche Verpflichtungen  
per 31.12.2014

## Allgemeine Angaben

Mit Inkrafttreten des Haushaltsgrundsätzemodernisierungsgesetzes wurden auch Vorgaben für die staatliche Doppik verabschiedet. Diese Standards geben seit dem 01.01.2010 u. a. verbindliche Regeln für die Bilanzierung und Bewertung eines doppischen Rechnungswesens auf der Bundes- und der Länderebene vor, um eine Vergleichbarkeit der öffentlichen Haushalte weiterhin zu gewährleisten. Zur Anpassung der Rechnungswesensysteme der Länder an die neuen Standards gab es eine Übergangsfrist bis zum 31.12.2014.

Für den Jahresabschluss der Freien Hansestadt Bremen wurden, wie bereits bei der Erstellung der Eröffnungsbilanz, grundsätzlich die Standards staatlicher Doppik angewandt. Bei einzelnen Posten der Vermögens- und Erfolgsrechnung wurde jedoch noch von den Standards abgewichen. Sofern dies erfolgte, wird dies direkt in der jeweiligen Position im Anhang erläutert.

Bei der Erstellung des Jahresabschlusses wurden alle Daten bzw. Sachverhalte zum 31.12.2014 berücksichtigt, die bis zum 31.05.2015 vorlagen bzw. bekannt wurden.

-----  
INFO:

Freie Hansestadt  
Bremen steht fortan  
für das Land und  
die Stadtgemeinde  
Bremen



Blick in den Innenhof des Haus des Reichs (Dienstszitz der Senatorin für Finanzen)

# Erläuterungen zur Vermögensrechnung

## » Aktiva

### A. ANLAGEVERMÖGEN

#### I. Immaterielle Vermögensgegenstände

Als immaterielle Vermögensgegenstände werden geleistete Investitionszuweisungen und -zuschüsse, entgeltlich erworbene Konzessionen, gewerbliche Schutzrechte, ähnliche Rechte und Werte sowie Lizenzen an solchen Rechten und Werten bezeichnet.

|   |                                     |
|---|-------------------------------------|
| <b>1. Geleistete Investitionszuweisungen und -zuschüsse</b> | <b>Euro 2.091.552.531,41</b>        |
|   | (31.12.2013: Euro 2.081.328.055,45) |

In diesem Posten werden Geldleistungen ausgewiesen, für die folgende Voraussetzungen kumulativ erfüllt sein müssen:

Es handelt sich um Geldleistungen

- » der Kernverwaltung an Dritte außerhalb der staatlichen Verwaltung und an Einrichtungen, die nicht Bestandteil der Kernverwaltung sind,
- » zu investiven Zwecken, d. h., aus den Zuweisungen bzw. Zuschüssen wird durch den Empfänger aktivierungsfähiges Anlagevermögen geschaffen,
- » zur Erfüllung von Aufgaben, an denen der Staat ein erhebliches Interesse hat, z. B. zur Förderung eines bestimmten wirtschafts-, sozial- oder gesellschaftspolitisch erwünschten Zwecks,
- » aus deren Gewährung eine mehrjährige Gegenleistungsverpflichtung des Dritten erwächst, verbunden mit einem Rückerstattungsanspruch im Falle der Nichterfüllung.

Bei den bilanzierungsfähigen Investitionszuweisungen und -zuschüssen handelt es sich demnach um Rechte der öffentlichen Gebietskörperschaft auf eine mehrjährige Gegenleistung. Es wird die durch den Empfänger eingegangene Gegenleistungsverpflichtung aktiviert. Zuweisungen und Zuschüsse können nur dann aktiviert werden, wenn die Gegenleistungsverpflichtung hinreichend präzise und durchsetzbar in einem Förderbescheid verankert ist.

|                                | Stand 31.12.2014<br>Euro | Stand 31.12.2013<br>Euro |
|--------------------------------|--------------------------|--------------------------|
| Stand 31.12. des Vorjahres     | 2.081.328.055,45         | 2.053.790.933,47         |
| + Zugänge                      | +128.366.627,48          | + 140.305.824,45         |
| - Abschreibungen               | -118.142.151,52          | -112.768.702,47          |
| <b>Stand 31.12. des Jahres</b> | <b>2.091.552.531,41</b>  | <b>2.081.328.055,45</b>  |

Die Freie Hansestadt Bremen hat für die Vermögensrechnung zum 31.12.2014 die Investitionszuweisungen und -zuschüsse aus dem kameralen Buchungsstoff 2014 abgeleitet. Zuweisungen und Zuschüsse, die die o.g. Kriterien zur Bilanzierung erfüllen, sind kameral unter den Investitionsausgaben nach § 13 Abs. 3 Nr. 2g LHO veranschlagt. Aus den investiven Ausgaben der Obergruppen 88 (Zuweisungen für Investitionen an öffentlichen Bereich) und 89 (Zuschüsse für Investitionen an sonstige Bereiche) wurden die Beträge ermittelt, auf die die o.g. Krite-

rien zutreffen und die daher in diesem Posten zu aktivieren sind. Für diese Zuweisungen und Zuschüsse wird eine pauschale Nutzungsdauer von 25 Jahren unterstellt.

---

**2. Entgeltlich erworbene Konzessionen, gewerbliche Schutzrechte und ähnliche Rechte und Werte sowie Lizenzen an solchen Rechten und Werten**

**Euro 3.552.653,84**

(31. 12. 2013: Euro 4.421.383,80)

---

Voraussetzung für die Aktivierung in diesem Posten ist, dass die immateriellen Anlagegüter:

- » Konzessionen (z. B. öffentlich-rechtliche Genehmigungen),
  - » gewerbliche Schutzrechte (z. B. Patente),
  - » ähnliche Rechte und Werte (z. B. Nutzungsrechte) oder
  - » Lizenzen an solchen Rechten und Werten (z. B. an EDV-Programmen)
- entgeltlich von Dritten erworben wurden.

|                                 | Stand 31.12.2014<br>Euro | Stand 31.12.2013<br>Euro |
|---------------------------------|--------------------------|--------------------------|
| Stand 31.12. des Vorjahres      | 4.421.383,80             | 4.552.590,15             |
| + Zugänge                       | + 1.197.380,10           | + 2.110.860,62           |
| – Abgänge                       | 0,00                     | – 59.431,99              |
| – Abschreibungen                | – 2.066.110,06           | – 2.182.634,98           |
| <b>Stand 31. 12. des Jahres</b> | <b>3.552.653,84</b>      | <b>4.421.383,80</b>      |

---

Bei den ausgewiesenen Werten handelt es sich überwiegend um von der Freien Hansestadt Bremen erworbene Software bzw. Nutzungsrechte.

## II. Sachanlagen

Sachanlagen sind materielle Vermögensgegenstände, die dem öffentlichen Bereich längerfristig zur Verfügung stehen sollen.

Von Dritten erhaltene Zuschüsse zu Gegenständen des Sachanlagevermögens werden auf der Passivseite in den Sonderposten für Investitionen (vgl. Seite 53) eingestellt.



---

**1. Grundstücke, grundstücksgleiche Rechte und Bauten  
einschl. der Bauten auf fremden Grundstücken**

**Euro 109.034,94**  
(31. 12. 2013: Euro 114.936,40)

---

In diesem Posten wird das unbewegliche Sachanlagevermögen, insbesondere das Grund- und Immobilienvermögen ausgewiesen. Dabei werden die Grundstücke und die Bauten gesondert ausgewiesen.

|                                 | Stand 31. 12. 2014<br>Euro | Stand 31. 12. 2013<br>Euro |
|---------------------------------|----------------------------|----------------------------|
| Stand 31. 12. des Vorjahres     | 114.936,40                 | 128.953,09                 |
| + Zugänge                       | 0,00                       | 0,00                       |
| - Abgänge                       | 0,00                       | -7.654,08                  |
| - Abschreibungen                | -5.901,46                  | -6.362,61                  |
| <b>Stand 31. 12. des Jahres</b> | <b>109.034,94</b>          | <b>114.936,40</b>          |

---

Im Rahmen der Übertragung von bisher durch die Freie Hansestadt Bremen wahrgenommenen Aufgaben wurden diese zusammen mit den zur Aufgabenwahrnehmung notwendigen Sachanlagen, im Wesentlichen Grundstücke und Bauten, an Sondervermögen nach §26 Abs.2 LHO (Eigenbetriebe und sonstige Sondervermögen ohne eigene Rechtspersönlichkeit) übertragen.

In der Vermögensrechnung der Freien Hansestadt Bremen sind diese übertragenen Wirtschaftsgüter nicht als Bestand in diesem Posten auszuweisen, da die übertragenen Grundstücke und Bauten als Sachanlagevermögen in den Bilanzen der Sondervermögen darzustellen sind. Die Übertragung der Sachanlagen auf die Sondervermögen ist in deren Bilanzen als Zuführung zum Kapital des Sondervermögens durch den „Gesellschafter“ Freie Hansestadt Bremen dargestellt. Der Anteil der Freien Hansestadt Bremen am Eigenkapital der Sondervermögen wird daher nach wie vor in dem Posten „Finanzanlagen“ ausgewiesen.

In diesem Posten werden die bei der Freien Hansestadt Bremen verbliebenen Gebäude mit den Restwerten ausgewiesen, die im Rahmen einer körperlichen Bestandsaufnahme anhand von Anlagenbestandslisten überprüft wurden. Zu den wenigen Gebäuden, die als Ausnahmen nicht an Sondervermögen übertragen wurden, zählt u. a. eine Zwingeranlage bei der Polizei Bremen.

---

**2. Technische Anlagen und Maschinen, andere  
Anlagen, Betriebs- und Geschäftsausstattung**

**Euro 46.092.568,31**  
(31. 12. 2013: Euro 46.812.488,92)

---

Zu den technischen Anlagen und Maschinen zählen ebenso wie Anlagen und Maschinen, die der Produktion dienen, Energieversorgungsanlagen und Anlagen zur Wärme- bzw. Kältesteu-erung. Betriebsvorrichtungen, die nicht mit einem Gebäude in einem einheitlichen Nutzungs- und Funktionszusammenhang stehen (z. B. Aufzüge, Beleuchtungsanlagen und Klimaanlage), sind ebenfalls in diesem Posten auszuweisen.

Zu anderen Anlagen, Betriebs- und Geschäftsausstattung zählen alle Einrichtungsgegenstände von Büros und Werkstätten einschließlich der erforderlichen Werkzeuge sowie Arbeitsgeräte, Kraftwagen und Fahrzeuge aller Art (neben den marktgängigen Fahrzeugen gehören hierzu auch Spezialfahrzeuge), Nutztiere (z. B. Polizeihunde) und Nutzpflanzen. Auch Gebäudebestandteile werden hier ausgewiesen, die nicht zu den Bauten oder technischen Anlagen und Maschinen zählen. Dabei handelt es sich insbesondere um Scheinbestandteile, d. h. Gegenstände, die nur zu einem vorübergehenden Zweck in ein Gebäude eingefügt werden.

|   | Stand<br>31.12.2013<br>Euro | + Zugänge<br>– Abgänge<br>Euro | – Abschreibungen<br>Euro | Stand<br>31.12.2014<br>Euro |
|---|-----------------------------|--------------------------------|--------------------------|-----------------------------|
| Technische Anlagen<br>und Maschinen,<br>Betriebsvorrichtungen | 7.268.641,16                | + 1.653.200,05<br>– 2.236,83   | – 1.486.758,46           | 7.432.845,92                |
| Andere Anlagen, Betriebs-<br>und Geschäftsausstattung         |                             |                                |                          |                             |
| » Hardware  | 3.890.376,03                | + 2.118.524,43<br>– 355.252,41 | – 2.175.656,59           | 3.477.991,46                |
| » Büroeinrichtungen   | 7.487.928,59                | + 1.149.353,33                 | – 775.046,11             | 7.862.235,81                |
| » Labor- und Werkstatt-<br>einrichtungen                      | 2.357.466,46                | + 457.534,86                   | – 409.497,36             | 2.405.503,96                |
| » Betriebs- und Geschäfts-<br>ausstattung                     | 4.744.902,41                | + 789.923,73<br>– 5.650,00     | – 917.152,35             | 4.612.023,79                |
| » Fuhrpark  | 13.069.832,73               | + 1.601.552,34<br>– 845,83     | – 1.703.538,37           | 12.967.000,87               |
| » Übrige Anlagen  | 7.993.341,54                | + 3.623.915,91<br>– 608,10     | – 4.281.682,85           | 7.334.966,50                |
|   |                             | <b>+ 11.394.004,65</b>         |                          |                             |
|   | <b>46.812.488,92</b>        | <b>– 364.593,17</b>            | <b>– 11.749.332,09</b>   | <b>46.092.568,31</b>        |

Die Zugänge Fuhrpark umfassen im Wesentlichen neue Fahrzeuge für Polizei und Feuerwehr.

Die Zugänge bei den übrigen Anlagen betreffen im Wesentlichen geringwertige Wirtschaftsgüter (Anschaffungskosten zwischen 150 Euro und 1.000 Euro), Büroeinrichtungsgegenstände sowie Hard- und Software.

### 3. Geleistete Anzahlungen auf Sachanlagen und Anlagen im Bau **Euro 6.303.878,09** (31.12.2013: Euro 946.113,06)

Als geleistete Anzahlungen auf Sachanlagen sind Anzahlungen auf noch nicht gelieferte oder erstellte Vermögensgegenstände des Sachanlagevermögens mit den tatsächlich geleisteten Beträgen (Nennwert) auszuweisen.

Anlagen im Bau bilden den Wert noch nicht fertiggestellter Sachanlagen mit den gesamten Aufwendungen (Fremd- und Eigenleistungen) für die Herstellung ab. Nach der Fertigstellung sind die Anlagen im Bau in die entsprechenden Posten des Sachanlagevermögens umzugliedern und planmäßig abzuschreiben.

|                               | Stand 31. 12. 2014<br>Euro | Stand 31. 12. 2013<br>Euro |
|-------------------------------|----------------------------|----------------------------|
| <b>Geleistete Anzahlungen</b> | <b>6.303.878,09</b>        | <b>946.113,06</b>          |

Die geleisteten Anzahlungen setzen sich hauptsächlich aus Anlagen im Bau des Projektes KoPers sowie dem Fuhrpark der Feuerwehr zusammen.

### III. Finanzanlagen

Finanzanlagen umfassen insbesondere Anteile an verbundenen Unternehmen und Einrichtungen, Beteiligungen, Ausleihungen, Wertpapiere und Sondervermögen, die längerfristig, d. h. mehr als ein Jahr, im Vermögen verbleiben. Einheiten, auf die die Gebietskörperschaft einen beherrschenden oder maßgeblichen Einfluss ausübt, werden im Einzelabschluss in dem Posten „Finanzanlagen“ als Anteile an verbundenen Unternehmen und Einrichtungen oder Beteiligungen ausgewiesen. Sie sind mit den Anschaffungskosten für den Anteil der Freien Hansestadt Bremen am Eigenkapital der Unternehmen und Einrichtungen zu bewerten. Abwertungen durch Abschreibung sind nur bei voraussichtlich dauernder Wertminderung vorzunehmen.

Bei den Finanzanlagen sehen die Standards staatlicher Doppik eine Berücksichtigung der Wertminderung vor, wenn diese voraussichtlich von Dauer ist. Unternehmen und Einrichtungen, die zum Zeitpunkt 31. 12. 2009 ein dauerhaft negatives Eigenkapital ausweisen, werden daher nicht als Finanzanlage ausgewiesen. Die Werthaltigkeit der Finanzanlagen wurde im Rahmen der Erstellung des doppelischen Jahresabschlusses 2014 erneut überprüft und bei dauerhaften Wertminderungen wurden außerplanmäßige Abschreibungen vorgenommen.

|  |                                       |
|--|---------------------------------------|
| <b>1. Anteile an verbundenen Unternehmen und Einrichtungen</b> | <b>Euro 1.935.906.554,08</b>          |
|  | (31. 12. 2013: Euro 1.319.558.660,27) |

Als verbunden gelten die Unternehmen und Einrichtungen, über die die Freie Hansestadt Bremen einen beherrschenden Einfluss ausübt bzw. ausüben könnte. Dazu gehören alle Unternehmen und Einrichtungen, an denen diese einen Anteil von mehr als 50% am Eigenkapital des Unternehmens bzw. der Einrichtung hält. Als staatliche Besonderheit werden Eigenbetriebe, Sondervermögen mit eigenverantwortlicher Betriebsleitung und Stiftungen öffentlichen Rechts, auf die ein beherrschender Einfluss besteht, ebenfalls in diesem Posten ausgewiesen.

-----  
INFO:  
> 50% Anteil am  
Eigenkapital

## Entwicklung Berichtsjahr 2014

|   | Stand<br>31.12.2013<br>Euro | + Zugänge<br>– Abgänge<br>Euro     | – Abschreibungen<br>Euro | Stand<br>31.12.2014<br>Euro |
|---|-----------------------------|------------------------------------|--------------------------|-----------------------------|
| Ausbildungsgesellschaft<br>Bremen mbH   | 94.878,96                   | 0,00                               | 0,00                     | 94.878,96                   |
| Besitzgesellschaft<br>Science Center Bremen GmbH                                    | 2.117.086,91                | 0,00                               | 0,00                     | 2.117.086,91                |
| botanika GmbH   | 8.597.661,76                | 0,00                               | –3.625.769,89            | 4.971.891,87                |
| Bremen Online Services<br>Beteiligungs GmbH   | 21.989,49                   | 0,00                               | 0,00                     | 21.989,49                   |
| Bremen online GmbH  | 153.654,17                  | 0,00                               | 0,00                     | 153.654,17                  |
| Bremenports Beteiligungs GmbH   | 24.989,00                   | 0,00                               | 0,00                     | 24.989,00                   |
| Bremer Bäder GmbH   | 2.313.432,78                | 0,00                               | 0,00                     | 2.313.432,78                |
| Bremer Lagerhaus<br>Gesellschaft AG von 1877  | 7.917.745,42                | 0,00                               | 0,00                     | 7.917.745,42                |
| Bremer Lagerhaus Logistics<br>Group AG & Co. KG                                     | 255.575.350,40              | 0,00                               | 0,00                     | 255.575.350,40              |
| Bremer Ratskeller GmbH  | 811.610,66                  | –811.610,66                        | 0,00                     | 0,00                        |
| Bremer Verkehrs-<br>gesellschaft mbH  | 90.840.234,25               | + 649.401.431,88<br>–33.438.038,11 | 0,00                     | 706.803.628,02              |
| Facility Management<br>Bremen GmbH  | 135.529,47                  | 0,00                               | 0,00                     | 135.529,47                  |
| Fähren Bremen-<br>Stedingen GmbH  | 2.309.549,16                | 0,00                               | 0,00                     | 2.309.549,16                |
| Fischereihafen-<br>Betriebsgesellschaft mbH   | 333.005,30                  | 0,00                               | 0,00                     | 333.005,30                  |
| Flughafen Bremen GmbH   | 89.905.971,76               | 0,00                               | 0,00                     | 89.905.971,76               |
| Focke-Museum  | 2.609.573,61                | 0,00                               | 0,00                     | 2.609.573,61                |
| Gesundheit Nord gGmbH   | 122.233.176,02              | +3.000.000,00                      | 0,00                     | 125.233.176,02              |
| Großmarkt Bremen GmbH   | 7.810.504,53                | + 1.821.880,59                     | 0,00                     | 9.632.385,12                |
| Grundstücksentwicklungsgesell-<br>schaft Klinikum Bremen-Mitte<br>Beteiligungen mbH | 25.130,18                   | 0,00                               | 0,00                     | 25.130,18                   |
| Hanseatische Natur-<br>entwicklung GmbH   | 195.584,50                  | 0,00                               | 0,00                     | 195.584,50                  |
| Hanseatische Wohnungs-<br>Beteiligungs-Gesellschaft mbH                             | 5.278.780,51                | 0,00                               | 0,00                     | 5.278.780,51                |
| Hochschule Bremen   | 71.141.559,43               | 0,00                               | 0,00                     | 71.141.559,43               |
| Hochschule Bremerhaven  | 27.517.044,34               | 0,00                               | 0,00                     | 27.517.044,34               |
| Hochschule für Künste Bremen  | 34.150.250,53               | 0,00                               | 0,00                     | 34.150.250,53               |
| Immobilien Bremen, Anstalt<br>öffentlichen Rechts                                   | 1.193.641,98                | 0,00                               | 0,00                     | 1.193.641,98                |
| KiTa Bremen   | 1.497.080,09                | 0,00                               | 0,00                     | 1.497.080,09                |
| Musikschule Bremen  | 312.302,34                  | 0,00                               | 0,00                     | 312.302,34                  |

### INFO:

Die botanika  
GmbH ist die  
Nachfolgerin der  
Rhododendronpark  
GmbH

|   | Stand<br>31.12.2013<br>Euro | + Zugänge<br>– Abgänge<br>Euro | – Abschreibungen<br>Euro | Stand<br>31.12.2014<br>Euro |
|---|-----------------------------|--------------------------------|--------------------------|-----------------------------|
| Performa Nord (Eigenbetrieb)            | 5.631.348,23                | 0,00                           | 0,00                     | 5.631.348,23                |
| Performa Nord GmbH                      | 81.254,19                   | 0,00                           | 0,00                     | 81.254,19                   |
| Staats- und Universitäts-<br>bibliothek | 5.690.956,05                | 0,00                           | 0,00                     | 5.690.956,05                |
| Stadtbibliothek Bremen                  | 870.321,79                  | 0,00                           | 0,00                     | 870.321,79                  |
| Übersee-Museum                          | 5.238.532,68                | 0,00                           | 0,00                     | 5.238.532,68                |
| Umweltbetrieb Bremen                    | 149.001.583,83              | 0,00                           | 0,00                     | 149.001.583,83              |
| Universität Bremen                      | 247.251.512,68              | 0,00                           | 0,00                     | 247.251.512,68              |
| Werkstatt Bremen                        | 51.676.575,09               | 0,00                           | 0,00                     | 51.676.575,09               |
| Werkstatt Nord gGmbH                    | 333.884,94                  | 0,00                           | 0,00                     | 333.884,94                  |
| Wirtschaftsförderung<br>Bremen GmbH     | 118.665.373,24              | 0,00                           | 0,00                     | 118.665.373,24              |
|   | <b>1.319.558.660,27</b>     | <b>+619.973.663,70</b>         | <b>–3.625.769,89</b>     | <b>1.935.906.554,08</b>     |

Die Sondervermögen der Freien Hansestadt Bremen werden, da sie nicht durch eine eigenverantwortliche Betriebsleitung vertreten werden, in dem Posten Sondervermögen ohne eigenverantwortliche Betriebsleitung ausgewiesen.

Zur Verstärkung des Eigenkapitals stellte die FHB (Stadt) eine Einlage in die Kapitalrücklage der Gesundheit Nord gGmbH. Die Bremer Ratskeller GmbH wurde rückwirkend zum 01.01.2013 auf die Großmarkt Bremen GmbH verschmolzen und wird daher an dieser Stelle nicht mehr aufgeführt. Für die Großmarkt Bremen GmbH bedeutete die Verschmelzung eine Erhöhung des Eigenkapitals. Bei der Besitzgesellschaft botanika GmbH wurde auf Grund negativer Jahresergebnisse eine Überprüfung der Werthaltigkeit vorgenommen. Hier waren entsprechend den Standards staatlicher Doppik Abschreibungen vorzunehmen.

## 2. Beteiligungen

**Euro 108.558.353,43**

(31.12.2013: Euro 108.548.353,43)

-----  
INFO:  
≤ 50 % und  
≥ 20 % Anteil  
am Eigenkapital

Als Beteiligung gelten in der Regel Anteile der Freien Hansestadt Bremen an Unternehmen und Einrichtungen, die insgesamt 20%, aber nicht 50% des Eigenkapitals des Unternehmens oder der Einrichtung überschreiten. Anteile an Personengesellschaften (z. B. KG, OHG) werden unabhängig vom prozentualen Anteil am Eigenkapital grundsätzlich in diesem Posten ausgewiesen.

**Entwicklung Berichtsjahr 2014**

|  | Stand<br>31.12.2013<br>Euro | + Zugänge<br>– Abgänge<br>Euro | – Abschreibungen<br>Euro | Stand<br>31.12.2014<br>Euro |
|--|-----------------------------|--------------------------------|--------------------------|-----------------------------|
| Bremen Online Services<br>Entwicklungs- und Betriebs-<br>gesellschaft mbH & Co. KG         | 1.693.474,60                | 0,00                           | 0,00                     | 1.693.474,60                |
| bremenports GmbH & Co. KG  | 250.000,00                  | 0,00                           | 0,00                     | 250.000,00                  |
| Bremer Philharmoniker GmbH   | 23.099,81                   | 0,00                           | 0,00                     | 23.099,81                   |
| Bremer Theater Grundstücks-<br>gesellschaft mbH & Co. KG                                   | 412.321,11                  | 0,00                           | 0,00                     | 412.321,11                  |
| Bremer Toto und Lotto GmbH   | 1.427.523,90                | + 10.000,00                    | 0,00                     | 1.437.523,90                |
| Bremerhavener Gesellschaft<br>für Investitionsförderung und<br>Stadtentwicklung GmbH (BIS) | 663.693,09                  | 0,00                           | 0,00                     | 663.693,09                  |
| Columbus Cruise Center<br>Bremerhaven GmbH   | 191.005,53                  | 0,00                           | 0,00                     | 191.005,53                  |
| Gesundheit Nord<br>Grundstücksgesellschaft<br>mbH & Co. KG                                 | 45.175.861,87               | 0,00                           | 0,00                     | 45.175.861,87               |
| hanseWasser Bremen GmbH  | 18.689.147,77               | 0,00                           | 0,00                     | 18.689.147,77               |
| Institut für angewandte<br>Systemtechnik Bremen GmbH                                       | 110.402,23                  | 0,00                           | 0,00                     | 110.402,23                  |
| JadeWeserPort Beteiligungs-<br>gesellschaft mbH & Co. KG                                   | 39.740.393,43               | 0,00                           | 0,00                     | 39.740.393,43               |
| JadeWeserPort Realisierungs-<br>Beteiligungsgesellschaft mbH                               | 28.726,92                   | 0,00                           | 0,00                     | 28.726,92                   |
| nordmedia – Film- und<br>Mediengesellschaft Nieder-<br>sachsen/Bremen mbH                  | 131.669,81                  | 0,00                           | 0,00                     | 131.669,81                  |
| ZOB Zentral-Omnibus-<br>Bahnhof GmbH   | 11.033,36                   | 0,00                           | 0,00                     | 11.033,36                   |
|  | <b>108.548.353,43</b>       | <b>+ 10.000,00</b>             | <b>0,00</b>              | <b>108.558.353,43</b>       |

Der Anteil der FHB (Land) an der Bremer Toto und Lotto GmbH erhöhte sich durch einen weiteren Anteilserwerb.

### 3. Sondervermögen ohne eigenverantwortliche Betriebsleitung

**Euro 2.564.686.157,62**  
(31.12.2013: Euro 2.584.371.722,10)

In diesem Posten wird der Anteil der Freien Hansestadt Bremen am Eigenkapital der Sondervermögen ohne eigenverantwortliche Betriebsleitung ausgewiesen.

**Entwicklung Berichtsjahr 2014**

|                                  | Stand<br>31.12.2013<br>Euro | + Zugänge<br>– Abgänge<br>Euro | – Abschreibungen<br>Euro | Stand<br>31.12.2014<br>Euro |
|----------------------------------|-----------------------------|--------------------------------|--------------------------|-----------------------------|
| SV Fischereihafen                | 57.471.004,43               | 0,00                           | 0,00                     | 57.471.004,43               |
| SV Gewerbeflächen                | 208.871.921,46              | 0,00                           | 0,00                     | 208.871.921,46              |
| SV Hafen                         | 364.002.999,23              | 0,00                           | 0,00                     | 364.002.999,23              |
| SV Immobilien und Technik        | 581.923.973,31              | 0,00                           | –19.685.564,48           | 562.238.408,83              |
| SV Infrastruktur                 | 1.319.563.465,18            | 0,00                           | 0,00                     | 1.319.563.465,18            |
| SV Kommunale<br>Abfallentsorgung | 1.100.286,62                | 0,00                           | 0,00                     | 1.100.286,62                |
| SV Überseestadt                  | 51.438.071,87               | 0,00                           | 0,00                     | 51.438.071,87               |
|                                  | <b>2.584.371.722,10</b>     | <b>0,00</b>                    | <b>–19.685.564,48</b>    | <b>2.564.686.157,62</b>     |

Beim SV Immobilien und Technik wurde aufgrund negativer Jahresergebnisse eine Überprüfung der Werthaltigkeit vorgenommen. Hier waren entsprechend den Standards staatlicher Doppik Abschreibungen vorzunehmen.

**5. Sonstige Ausleihungen (sonstige Finanzanlagen)****Euro 1.438.028.468,49**

(31.12.2013: Euro 1.314.778.097,11)

-----  
INFO:  
< 20% Anteil am  
Eigenkapital

Unter diesen Posten fallen alle restlichen Finanzanlagen des Anlagevermögens mit einer Laufzeit von mehr als einem Jahr. Dazu gehören z. B. in Darlehensform gewährte Zuwendungen und Kapitalanteile an Unternehmen und Einrichtungen, die nicht in den vorhergehenden Posten auszuweisen sind. Die aus den Ausleihungen resultierenden Zinsansprüche sind nicht hier, sondern als Forderungen im Umlaufvermögen auszuweisen.

**Entwicklung Berichtsjahr 2014**

|                                 | Stand<br>31.12.2013<br>Euro | + Zugänge<br>– Abgänge<br>Euro | – Abschreibungen<br>Euro | Stand<br>31.12.2014<br>Euro |
|---------------------------------|-----------------------------|--------------------------------|--------------------------|-----------------------------|
| <b>Sonst. Anteilsrechte</b>     |                             |                                |                          |                             |
| Aareal Bank AG                  | 412.560,00                  | 0,00                           | 0,00                     | 412.560,00                  |
| Bremer Energie-<br>Konsens GmbH | 92.034,16                   | 0,00                           | 0,00                     | 92.034,16                   |
| BREPARK GmbH                    | 459.609,36                  | 0,00                           | 0,00                     | 459.609,36                  |



|   | Stand<br>31.12.2013<br>Euro | + Zugänge<br>– Abgänge<br>Euro | – Abschreibungen<br>Euro | Stand<br>31.12.2014<br>Euro |
|---|-----------------------------|--------------------------------|--------------------------|-----------------------------|
| Dataport, rechtsfähige<br>Anstalt öffentlichen Rechts                           | 4.452.187,28                | 0,00                           | –2.034.707,97            | 2.417.479,31                |
| DEGES Berlin  | 6.858,42                    | 0,00                           | 0,00                     | 6.858,42                    |
| DZHW – Deutsches Zentrum<br>für Hochschul- und Wissen-<br>schaftsforschung GmbH | 0,00                        | +500,00                        | 0,00                     | 500,00                      |
| ekz.bibliotheksservice GmbH   | 177.755,38                  | 0,00                           | 0,00                     | 177.755,38                  |
| FWU Institut für Film und<br>Bild in Wissenschaft und<br>Unterricht gGmbH       | 54.576,18                   | 0,00                           | 0,00                     | 54.576,18                   |
| HIS Hochschul-<br>Informations-System GmbH                                      | 33.863,23                   | –33.863,23                     | 0,00                     | 0,00                        |
| HIS e. G. – Hochschul-<br>Informations-System e. G.                             | 0,00                        | +5.000,00                      | 0,00                     | 5.000,00                    |
| InphA GmbH – Institut<br>für pharmazeutische und<br>angewandte Analytik         | 243.147,26                  | 0,00                           | 0,00                     | 243.147,26                  |
| IWF Wissen und Medien<br>gGmbH  | 5.112,92                    | 0,00                           | 0,00                     | 5.112,92                    |
| Kreditanstalt für<br>Wiederaufbau   | 43.299.300,00               | 0,00                           | 0,00                     | 43.299.300,00               |
| Kunst- und Ausstellungshalle<br>der Bundesrepublik<br>Deutschland GmbH, Bonn    | 85.735,45                   | 0,00                           | –27.360,48               | 58.374,97                   |
| LEA Gesellschaft für<br>Landeseisenbahnaufsicht mbH                             | 2.732,69                    | 0,00                           | 0,00                     | 2.732,69                    |
| Münchner Hypothekbank eG  | 140,00                      | 0,00                           | 0,00                     | 140,00                      |
|   | <b>49.325.612,33</b>        | <b>–28.363,23</b>              | <b>–2.062.068,45</b>     | <b>47.235.180,65</b>        |
| <b>Übrige sonst. Ausleihungen</b>   |                             |                                |                          |                             |
| an Gemeinden/<br>Gemeindeverbände   | 272.310.000,00              | +169.033.125,00                | 0,00                     | 441.343.125,00              |
| an Zweckverbände  | –14.900,00                  | 0,00                           | 0,00                     | –14.900,00                  |
| an sonst. öffentl.<br>Sonderrechnungen  | 993.157.384,78              | –43.692.321,94                 | 0,00                     | 949.465.062,84              |
| » SV Bremer Kapitaldienstfonds  | 53.944.168,11               | –11.416.400,00                 | 0,00                     | 42.527.768,11               |
| » SV Entsorgungsbetriebe<br>Bremerhaven   | 23.135.000,00               | +8.280.000,00                  | 0,00                     | 31.415.000,00               |
| » SV Hafen  | 743.606.381,86              | –28.385.956,22                 | 0,00                     | 715.220.425,64              |
| » SV Immobilien und Technik   | 172.471.834,81              | –12.169.965,72                 | 0,00                     | 160.301.869,09              |
|   | 1.265.452.484,78            | +125.340.803,06                | 0,00                     | 1.390.793.287,84            |
|   | <b>1.314.778.097,11</b>     | <b>+125.312.439,83</b>         | <b>–2.062.068,45</b>     | <b>1.438.028.468,49</b>     |

Seit Mai 2014 ist die HIS eine eingetragene Genossenschaft. Bis dahin firmierte sie unter der Bezeichnung HIS GmbH. Im Vorfeld der Umfirmierung wurden Teilbereiche der HIS GmbH in die eigens hierfür gegründete DZHW GmbH ausgegliedert. Bei Dataport sowie bei der Kunst- und Ausstellungshalle der Bundesrepublik Deutschland GmbH wurde aufgrund negativer Jahresergebnisse eine Überprüfung der Werthaltigkeit vorgenommen. Hier waren entsprechend den Standards staatlicher Doppik Abschreibungen vorzunehmen.



Wallanlagen – Mühle am Wall

## B. UMLAUFVERMÖGEN

### I. Vorräte

|                |                               |
|----------------|-------------------------------|
| <b>Vorräte</b> | <b>Euro 223.174,26</b>        |
|                | (31.12.2013: Euro 238.528,02) |

Als Vorräte werden alle auf Lager, in Arbeit oder unterwegs befindlichen Vermögensgegenstände des Umlaufvermögens ausgewiesen, die für die Leistungserstellung notwendig, aber noch nicht verbraucht sind oder die als Erzeugnis bzw. Leistung zum Verkauf bestimmt sind. Sogenanntes Verbrauchsmaterial wie z. B. Büromaterial wird nicht als Vorratsvermögen ausgewiesen, da bei diesen Materialien ein sofortiger Verbrauch unterstellt wird.

|   | Stand<br>31.12.2014<br>Euro | Stand<br>31.12.2013<br>Euro |
|---|-----------------------------|-----------------------------|
| Materialbestand Polizei                 | 74.598,08                   | 81.026,26                   |
| Betriebshof Amt für Straßen und Verkehr | 148.576,18                  | 157.501,76                  |
|   | <b>223.174,26</b>           | <b>238.528,02</b>           |

### II. Forderungen und sonstige Vermögensgegenstände

Forderungen werden grundsätzlich mit den Anschaffungskosten, d.h. mit dem Nennwert, angesetzt.

|                                   |                                   |
|-----------------------------------|-----------------------------------|
| <b>1. Forderungen aus Steuern</b> | <b>Euro 145.739.000,00</b>        |
|                                   | (31.12.2013: Euro 147.807.000,00) |

Die Gebietskörperschaft, die die Verwaltungshoheit über die Steuern besitzt, weist die Forderungen aus Steuern zum Bilanzstichtag in voller Höhe aus. Forderungen aus steuerlichen Nebenleistungen sind ebenfalls anzusetzen. Bei den Stadtstaaten werden zudem Forderungen aus den örtlichen Gemeindesteuern und -steueranteilen ausgewiesen.

Die Bilanzierung von Forderungen aus Steuern erfolgt, soweit die nach § 38 Abgabenordnung entstandenen Steueransprüche am Bilanzstichtag hinreichend konkretisiert sind.

|                                     | Stand<br>31.12.2014<br>Euro | Stand<br>31.12.2013<br>Euro |
|-------------------------------------|-----------------------------|-----------------------------|
| Lohnsteuer                          | 2.626.000,00                | 3.056.000,00                |
| Veranlagte Einkommensteuer          | 61.783.000,00               | 60.539.000,00               |
| Körperschaftsteuer                  | 4.278.000,00                | 4.238.000,00                |
| Umsatzsteuer                        | 52.150.000,00               | 62.321.000,00               |
| Nicht veranlagte Steuern vom Ertrag | 231.000,00                  | 712.000,00                  |
| Grunderwerbsteuer                   | 1.244.000,00                | 1.477.000,00                |
| Erbschaftsteuer                     | 12.863.000,00               | 7.951.000,00                |
| Kraftfahrzeugsteuer                 | 0,00                        | 664.000,00                  |
| Übrige Besitz- und Verkehrsteuern   | 35.000,00                   | 151.000,00                  |
| Solidaritätszuschlag                | 3.750.000,00                | 3.904.000,00                |
| Grundsteuer                         | 1.178.000,00                | 1.210.000,00                |
| Deichbeitrag                        | 14.000,00                   | 14.000,00                   |
| Gewerbesteuer                       | 5.130.000,00                | 1.263.000,00                |
| Landwirtschaftskammerbeitrag        | 5.000,00                    | 5.000,00                    |
| Vergnügungsteuer                    | 415.000,00                  | 265.000,00                  |
| Zweitwohnungsteuer                  | 17.000,00                   | 23.000,00                   |
| Hundesteuer                         | 20.000,00                   | 14.000,00                   |
|                                     | <b>145.739.000,00</b>       | <b>147.807.000,00</b>       |

Seit 2014 ist die Bundeszollverwaltung für die Festsetzung, Erhebung und Vollstreckung der Kraftfahrzeugsteuer zuständig.

## 2. Forderungen aus Lieferungen und Leistungen

**Euro 156.055.408,12**

(31.12.2013: Euro 137.620.791,15)

Ausgewiesen werden Forderungen, denen eine Lieferung oder eine Leistung zugrunde liegt und die nicht in den nachfolgenden Posten auszuweisen sind.

|   | Stand<br>31.12.2014<br>Euro | Stand<br>31.12.2013<br>Euro |
|---|-----------------------------|-----------------------------|
| Forderungen aus Lieferungen und Leistungen                        | 258.468.469,38              | 247.368.721,66              |
| abzgl. Forderungen innerhalb der<br>Kernverwaltung (Innenumsätze) | -80.681.797,19              | -88.070.234,21              |
|   | 177.786.672,19              | 159.298.487,45              |
| abzgl. Pauschalwertberichtigung                                   | -21.731.264,07              | -21.677.696,30              |
|   | <b>156.055.408,12</b>       | <b>137.620.791,15</b>       |



In dem Gesamtbetrag der Forderungen aus Lieferungen und Leistungen sind auch die Forderungen innerhalb der Kernverwaltung (sogenannte Innenumsätze) enthalten. In der vorstehenden Aufstellung ist dieser Betrag in dem Gesamtbetrag der Forderungen enthalten und wird vor Ermittlung der Pauschalwertberichtigung von den Forderungen abgesetzt.

Für die korrigierten Forderungen aus Lieferungen und Leistungen wurde eine Pauschalwertberichtigung ermittelt. Die Forderungen wurden nach dem Jahr der Entstehung gerastert und die jeweilige Werthaltigkeit durch entsprechend gestaffelte Abschläge auf den Nominalwert der Forderung ermittelt. Zur Berücksichtigung der unterschiedlichen Ausfallrisiken der Freien Hansestadt Bremen wurde ein möglichst realitätsnaher Abschlag ermittelt.

Sofern in Einzelfällen eine vom Pauschalwert abweichende geringere Werthaltigkeit unterstellt wurde, ist diese in die Ermittlung der Pauschalwertberichtigung eingeflossen.

### 3. Forderungen gegen verbundene Unternehmen und Einrichtungen

**Euro 566.196.763,90**

(31. 12. 2013: Euro 441.061.863,52)

In diesem Posten werden unabhängig vom Forderungsgrund (Lieferungen und Leistungen, Darlehen und sonstige) grundsätzlich alle kurzfristigen Forderungen an verbundene Unternehmen und Einrichtungen ausgewiesen.

#### Entwicklung Berichtsjahr 2014

|                                  | Stand<br>31. 12. 2014<br>Euro | Stand<br>31. 12. 2013<br>Euro |
|----------------------------------|-------------------------------|-------------------------------|
| Sonstige Forderungen an          |                               |                               |
| » Stiftungen öffentlichen Rechts | 433.665,09                    | 491.571,90                    |
| » Anstalten öffentlichen Rechts  | 418.206.873,74                | 338.130.985,51                |
| » Eigenbetriebe                  | 1.437.598,53                  | 1.111.189,70                  |
| » Gesellschaften                 | 83.638.527,69                 | 45.806.103,11                 |
| » Sonderhaushalte                | 62.480.098,85                 | 55.522.013,30                 |
|                                  | <b>566.196.763,90</b>         | <b>441.061.863,52</b>         |

Bei den sonstigen Forderungen handelt es sich im Wesentlichen um Forderungen aus den sogenannten Bankverrechnungskonten, auf denen der durch die Landeshauptkasse wahrgenommene Zahlungsverkehr für die verbundenen Unternehmen und Einrichtungen erfasst wird.

#### 4. Forderungen gegen Sondervermögen ohne eigenverantwortliche Betriebsleitung

**Euro 87.275.575,45**  
(31. 12. 2013: Euro 115.225.982,83)

In diesem Posten werden unabhängig vom Forderungsgrund (Lieferungen und Leistungen, Darlehen und sonstige) grundsätzlich alle kurzfristigen Forderungen an Sondervermögen ohne eigenverantwortliche Betriebsleitung ausgewiesen.

|                                | Stand<br>31. 12. 2014<br>Euro | Stand<br>31. 12. 2013<br>Euro |
|--------------------------------|-------------------------------|-------------------------------|
| Sonstige Forderungen an        |                               |                               |
| » SV Immobilien und Technik    | 84.079.125,33                 | 108.732.682,49                |
| » SV Bremer Kapitaldienstfonds | 3.196.450,12                  | 6.493.300,34                  |
|                                | <b>87.275.575,45</b>          | <b>115.225.982,83</b>         |

Bei den sonstigen Forderungen handelt es sich im Wesentlichen um Forderungen aus den sogenannten Bankverrechnungskonten, auf denen der durch die Landeshauptkasse wahrgenommene Zahlungsverkehr für die Sondervermögen erfasst wird.

#### 5. Forderungen aus der Steuerverteilung und Finanzausgleichsbeziehungen

**Euro 101.735.576,20**  
(31. 12. 2013: Euro 156.097.209,70)

In diesem Posten werden Forderungen aus der Steuerverteilung (Steuererlegung und Beträge, die der Freien Hansestadt Bremen aufgrund ihrer Ertragshoheit zustehen) und Forderungen aus Finanzausgleichsbeziehungen (Länderfinanzausgleich und kommunaler Finanzausgleich) ausgewiesen.

|                                  | Stand<br>31. 12. 2014<br>Euro | Stand<br>31. 12. 2013<br>Euro |
|----------------------------------|-------------------------------|-------------------------------|
| Steuerverteilung                 | 1.735.576,20                  | 1.183.450,48                  |
| Finanzausgleichsbeziehungen:     |                               |                               |
| » Länderfinanzausgleich IV       | 0,00                          | 54.913.759,22                 |
| » Konsolidierungshilfe lfd. Jahr | 100.000.000,00                | 100.000.000,00                |
|                                  | <b>101.735.576,20</b>         | <b>156.097.209,70</b>         |

Für das Jahr 2014 hat Bremen einen Anspruch auf Konsolidierungshilfen in Höhe von 300 Mio. Euro. Davon werden 200 Mio. Euro im laufenden Jahr gezahlt und die verbleibenden 100 Mio. Euro erst im Folgejahr. Im doppelten Jahresabschluss 2014 werden die 300 Mio. Euro in der Erfolgsrechnung als Erträge aus Finanzausgleichsbeziehungen ausgewiesen. In der Vermögensrechnung werden die 200 Mio. Euro gezahlten Hilfen als Zugang auf dem entsprechenden Bankkonto berücksichtigt. Die restlichen 100 Mio. Euro stellen somit eine Forderung dar, die an dieser Stelle auszuweisen ist.

**6. Sonstige Vermögensgegenstände****Euro 697.142.077,92**

(31. 12. 2013: Euro 494.554.918,12)

Ausgewiesen werden alle übrigen kurzfristigen sonstigen Forderungen gegenüber Dritten, die nicht in den vorhergehenden Posten auszuweisen sind. Dazu gehören u.a. Forderungen gegenüber Finanzbehörden aus eigenen Steuerschuldverhältnissen, Forderungen im Rahmen der sozialen Sicherheit und gegenüber Mitarbeitern, Darlehensforderungen sowie alle übrigen sonstigen Vermögensgegenstände.

**Entwicklung Berichtsjahr 2014**

|  | Stand<br>31. 12. 2014<br>Euro | Stand<br>31. 12. 2013<br>Euro |
|--|-------------------------------|-------------------------------|
| -----                                  |                               |                               |
| Darlehensforderungen:                  |                               |                               |
| » Gegen den öffentlichen Bereich       | 37.133.225,01                 | 54.576.039,37                 |
| » Gegen den übrigen Bereich            | 40.415.959,57                 | 266.230.345,81                |
| -----                                  |                               |                               |
| Übrige sonstige Vermögensgegenstände:  |                               |                               |
| » Geldtransit- und Verrechnungskonten  | 585.371.308,47                | 126.853.602,97                |
| » Debitorische Kreditoren              | 28.044.705,99                 | 41.664.802,05                 |
| » Übrige sonstige Vermögensgegenstände | 6.176.878,88                  | 5.230.127,92                  |
|  | <b>697.142.077,92</b>         | <b>494.554.918,12</b>         |

**III. Kassenbestand, Bundesbankguthaben,  
Guthaben bei Kreditinstituten, Schecks****Kassenbestand, Bundesbankguthaben,  
Guthaben bei Kreditinstituten, Schecks****Euro 1.530.570.844,08**

(31. 12. 2013: Euro 633.225.291,75)

In diesem Posten werden das in den Haupt- und Nebenkassen befindliche Bargeld, Guthaben bei der Bundesbank und bei in- und ausländischen Kreditinstituten sowie Schecks, die noch nicht bei den Kreditinstituten zur Gutschrift eingereicht wurden, ausgewiesen.

|                                | Stand<br>31. 12. 2014<br>Euro | Stand<br>31. 12. 2013<br>Euro |
|--------------------------------|-------------------------------|-------------------------------|
| -----                          |                               |                               |
| Kassenbestand                  | 153.615,76                    | 145.868,42                    |
| -----                          |                               |                               |
| Guthaben bei Kreditinstituten: |                               |                               |
| » Landeszentralbank            | 10.768.523,28                 | 0,00                          |
| » Bremer Landesbank            | 34.499.395,10                 | 37.373.535,87                 |
| » Postbank                     | 122.212,31                    | 60.129,89                     |
| » Sparkassen                   | 2.354.802,87                  | 3.469.145,94                  |
| » Kassenkredite Besicherung    | 1.482.672.294,76              | 592.176.611,63                |
|                                | <b>1.530.570.844,08</b>       | <b>633.225.291,75</b>         |



Als Kassenbestand werden die dezentral verwalteten Handkassen (Handvorschüsse) ausgewiesen. Die in der Buchführung ausgewiesenen Bestände werden mit den Aufzeichnungen vor Ort abgestimmt.

Die Salden der einzelnen Kreditinstitute wurden mit den jeweiligen Bankauszügen zum Bilanzstichtag abgestimmt und unter Berücksichtigung der unterwegs befindlichen Gelder (Schwebeposten) als Guthaben bei Kreditinstituten ausgewiesen.

## C. AKTIVE RECHNUNGSABGRENZUNG

### Aktive Rechnungsabgrenzung

**Euro 55.070.329,59**

(31.12.2013: Euro 38.359.939,89)

Als Rechnungsabgrenzungsposten sind auf der Aktivseite Auszahlungen vor dem Abschlussstichtag auszuweisen, soweit sie Aufwand für eine bestimmte Zeit nach diesem Tag darstellen.

|   | Stand<br>31.12.2014<br>Euro | Stand<br>31.12.2013<br>Euro |
|---|-----------------------------|-----------------------------|
| Beamtenbesoldung Januar des Folgejahres | 41.957.444,78               | 36.745.001,32               |
| Agio/Disagio                            | 13.090.261,61               | 1.614.938,57                |
| Mietaufwand Januar des Folgejahres      | 22.623,20                   | 0,00                        |
|   | <b>55.070.329,59</b>        | <b>38.359.939,89</b>        |

Die Vorjahresabweichung bei der Beamtenbesoldung ist durch die Nachzahlungen aufgrund der Besoldungsanpassung begründet. 2014 fand erstmals eine aktive Rechnungsabgrenzung eines Mietaufwandes statt.

### Nicht durch Eigenkapital gedeckter Fehlbetrag

**Euro 17.865.086.082,78**

(31.12.2013: Euro 17.836.459.884,63)

Zum Stichtag übersteigt die Summe der Schuldposten die Summe der als Vermögensgegenstände auszuweisenden Beträge. Dieser Betrag ist gem. §268 Abs.3 HGB als letzter Posten auf der Aktivseite unter der Bezeichnung Nicht durch Eigenkapital gedeckter Fehlbetrag auszuweisen.

Die Ermittlung und Entwicklung des in diesem Posten auszuweisenden Betrages ist in den Erläuterungen zum Posten Eigenkapital der Freien Hansestadt Bremen dargestellt.

# Erläuterungen zur Vermögensrechnung

## » Passiva

### A. EIGENKAPITAL

**Eigenkapital** **Euro 0,00**  
(31.12.2013: Euro 0,00)

In der Vermögensrechnung der Gebietskörperschaft wird das Eigenkapital rechnerisch als Nettoposition aus der Differenz zwischen Aktivvermögen und Schulden ermittelt. Neben der Nettoposition können ggf. noch weitere Eigenkapitaluntergliederungen aufgeführt werden, die im Folgenden näher erläutert werden.

Wenn die Schulden das Aktivvermögen übersteigen, führt dies zu einem nicht durch Eigenkapital gedeckten Fehlbetrag, der auf der Aktivseite der Bilanz aufgeführt wird. Der Fehlbetrag kann ggf. auch untergliedert werden.

Das Eigenkapital der Freien Hansestadt Bremen hat sich wie folgt entwickelt:

#### Entwicklung Berichtsjahr 2014

|   | Stand<br>31.12.2014<br>Euro | Stand<br>31.12.2013<br>Euro |
|---|-----------------------------|-----------------------------|
| I. Nettoposition  | -13.817.600.166,45          | -13.817.600.166,45          |
| II. Gewinnrücklagen   | 139.078.711,87              | 165.048.388,93              |
| III. Gewinnvortrag/Verlustvortrag                           | -3.455.919.193,85           | -2.252.769.801,97           |
| IV. Jahresergebnis  | -535.224.532,39             | -1.240.642.038,11           |
| V. Ergebnisverwendung                                       | 60.014.333,47               | 37.492.646,23               |
|   | -17.609.650.847,35          | -17.108.470.971,37          |
| Veränderungen durch Bestandsanpassungen<br>in den Vorjahren | -727.988.913,26             | -554.227.905,21             |
| im lfd. Jahr  |                             |                             |
| » Anteile an verbundenen Unternehmen<br>und Einrichtungen   |                             |                             |
| » Verschm. Bremer Ratskeller/Großmarkt                      | 1.010.269,93                |                             |
| » Umwandlung stille Anteile BLB                             | 480.592.318,86              |                             |
| » Bremer und Bremerhavener Arbeit GmbH                      |                             |                             |
| – Verschmelzung   |                             | -215.310,53                 |
| – Schwebeposten   |                             | -6.121.053,71               |
| » Auflösung GBI   |                             |                             |
| » Ausleihungen/Darlehensforderungen                         | -9.048.910,96               | -21.624.640,43              |
| » Darlehensverbindlichkeiten                                |                             | -145.800.003,38             |
| <i>davon Schuldübernahmen</i>                               |                             | -110.800.000,00             |
|   | -17.865.086.082,78          | -17.836.459.884,63          |
| Ausweis in dem Posten:                                      |                             |                             |
| <b>Nicht durch Eigenkapital gedeckter Fehlbetrag</b>        | <b>17.865.086.082,78</b>    | <b>17.836.459.884,63</b>    |

## I. Nettoposition

---

|                      |  |
|----------------------|--|
| <b>Nettoposition</b> | <b>Euro – 13.817.600.166,45</b>        |
|                      | (31.12.2013: Euro – 13.817.600.166,45) |

---

Ausgewiesen wird das konstante Eigenkapital der Freien Hansestadt Bremen. Dieser Wert stellt den Saldo aus Anlage- und Umlaufvermögen, aktiver Rechnungsabgrenzung, Sonderposten, Rückstellungen, Verbindlichkeiten und passiver Rechnungsabgrenzung zum Eröffnungsbilanzstichtag dar. Dieser Wert bleibt in der Regel in den Folgejahren unverändert.

Eine Ausnahme für die Änderung der Nettoposition ergibt sich aus der Notwendigkeit, Wertansätze, die für die Erstellung der Eröffnungsbilanz zugrunde gelegt wurden, zu ändern.

## II. Gewinnrücklagen (Verwaltungsrücklagen)

---

|   |                                   |
|---|-----------------------------------|
| <b>Gewinnrücklagen (Verwaltungsrücklagen)</b> | <b>Euro 139.078.711,87</b>        |
|   | (31.12.2013: Euro 165.048.388,93) |

---

Gewinnrücklagen ergeben sich aus zurückbehaltenen Überschüssen in der Erfolgsrechnung. Diese doppischen Rücklagen sind nicht mit dem kameralen Rücklagenbegriff gleichzusetzen, der in der Regel die Sicherung der Zahlungsfähigkeit beinhaltet.

Im Bereich der öffentlichen Verwaltung werden Gewinnrücklagen als Verwaltungsrücklagen bezeichnet und finden ihre Ausprägung in gebundenen oder freien Rücklagen. In der öffentlichen Verwaltung dürfen gebundene Rücklagen für bestimmte, der Art und der (absoluten oder relativen) Höhe nach durch Gesetz oder Verwaltungsanweisungen festgelegte künftige Ereignisse und Maßnahmen (z. B. Rücklagen für Großprojekte) oder zum Ausgleich künftiger Verluste gebildet werden. Daneben können freie/allgemeine Rücklagen gebildet werden, die der Verwaltung unter Berücksichtigung des Budgetrechts des Parlamentes Möglichkeiten der Verwendung in Folgejahren eröffnen.

Aus haushaltsrechtlicher Sicht ist zu beachten, dass nicht die Bildung einer Rücklage, sondern die Inanspruchnahme zu Liquiditätsabflüssen führt. Um diese planen zu können und um das Budgetrecht des Parlamentes zu wahren, ist in den jährlichen Haushaltsanmeldungen die Bildung und die beabsichtigte Inanspruchnahme einer Rücklage zu veranschlagen.

**Entwicklung Berichtsjahr 2014**

|  | Stand<br>31. 12. 2014<br>Euro | Stand<br>31. 12. 2013<br>Euro |
|--|-------------------------------|-------------------------------|
| Abwasserabgabe-Rücklage  | 4.824.436,76                  | 6.933.175,59                  |
| Arbeitnehmerbeiträge nach dem<br>Bremischen Ruhelohngesetz                               | 12.648.741,05                 | 11.803.094,46                 |
| Ausgleichsabgaben für Eingriffe in<br>Natur und Landschaft                               | 1.343,42                      | 1.343,42                      |
| Ausgleichsabgaben nach dem<br>Schwerbehindertengesetz                                    | 7.696.829,29                  | 8.928.177,92                  |
| Budgetrücklage Hansestadt<br>Bremisches Hafenamts  | 234.000,01                    | 234.000,01                    |
| Erneuerungsrücklage Fischereihafen Betriebs-<br>und Entwicklungsgesellschaft Bremerhaven | 293.445,67                    | 293.445,67                    |
| Rücklage Kriegsofferfürsorge   | 322.546,76                    | 463.731,32                    |
| Rücklage Saubere Stadt   | 22.301,12                     | 22.961,32                     |
| Sonderrücklage Deichschutz Bremerhaven   | 4.651.486,32                  | 4.060.457,30                  |
| Sonderrücklage ReSoSta   | 0,00                          | 662.259,77                    |
| Sonderrücklage für Zuschüsse<br>an die Bürgerstiftung                                    | 89.345,00                     | 89.945,00                     |
| Sonderrücklage Kajen Fischereihafen  | 1.676.000,00                  | 1.676.000,00                  |
| Wasserentnahmegebühr Rücklage  | 9.766.338,11                  | 10.559.134,85                 |
| EFRE 2007–2013   | 0,00                          | 267.281,74                    |
| EFRE 2007–2013 Bescheinigungsstelle  | 8.484.660,92                  | 29.416.486,39                 |
| Kassenverstärkungs- und allgemeine<br>Ausgleichsrücklage                                 | 16.340.452,11                 | 16.340.452,11                 |
| Rücklage für Diskontkredite  | 436.250,00                    | 436.250,00                    |
| Rücklage allgemeine Finanzen   | 12.851.130,27                 | 12.638.106,06                 |
| Budgetrücklage allgemeine Finanzen   | 0,00                          | 152.183,87                    |
| Budgetrücklagen Ressorts   | 58.739.405,06                 | 60.069.902,13                 |
|  | <b>139.078.711,87</b>         | <b>165.048.388,93</b>         |

**III. Gewinnvortrag/Verlustvortrag**

|                                     |  |
|-------------------------------------|--|
| <b>Gewinnvortrag/Verlustvortrag</b> | <b>Euro –3.455.919.193,85</b>          |
|                                     | (31. 12. 2013: Euro –2.252.769.801,97) |

In Abgrenzung zum Jahresergebnis des laufenden Jahres (Überschuss oder Fehlbetrag) beinhaltet diese Position in der Regel das kumulierte Jahresergebnis aus den Vorjahren.

**Entwicklung Berichtsjahr 2014**

|  | Stand<br>31.12.2014<br>Euro | Stand<br>31.12.2013<br>Euro |
|--|-----------------------------|-----------------------------|
| Stand 31.12. des Vorjahres             | -2.252.769.801,97           | -1.489.361.820,48           |
| Jahresergebnis des Vorjahres:          |                             |                             |
| » Jahresfehlbetrag                     | -1.240.642.038,11           | -796.960.309,15             |
| » Einstellungen in die Gewinnrücklagen | -43.447.825,01              | -46.453.437,27              |
| » Entnahmen aus den Gewinnrücklagen    | 80.940.471,24               | 80.005.764,93               |
| <b>Stand 31.12. des Jahres</b>         | <b>-3.455.919.193,85</b>    | <b>-2.252.769.801,97</b>    |

**IV. Jahresüberschuss / Jahresfehlbetrag**

|  |                                      |
|--|--------------------------------------|
| <b>Jahresüberschuss / Jahresfehlbetrag</b> | <b>Euro -535.224.532,39</b>          |
|  | (31.12.2013: Euro -1.240.642.038,11) |

Der Jahresüberschuss oder -fehlbetrag ist eine in der abgelaufenen Rechnungsperiode erwirtschaftete Größe, die sich aus der Saldierung aller Aufwendungen und Erträge der Erfolgsrechnung ergibt.

**Entwicklung Berichtsjahr 2014**

|                           | Stand<br>31.12.2014<br>Euro | Stand<br>31.12.2013<br>Euro |
|---------------------------|-----------------------------|-----------------------------|
| Jahresergebnis:           |                             |                             |
| <b>» Jahresfehlbetrag</b> | <b>-535.224.532,39</b>      | <b>-1.240.642.038,11</b>    |

## V. Ergebnisverwendung

**Ergebnisverwendung** **Euro 60.014.333,47**  
(31. 12. 2013: Euro 37.492.646,23)

Nach Ermittlung des Jahresergebnisses der abgelaufenen Rechnungsperiode werden die im Haushaltsjahr vorgenommenen Entnahmen aus den und Einstellungen in die Gewinnrücklagen gesondert ausgewiesen.

### Entwicklung Berichtsjahr 2014

|  | Stand<br>31. 12. 2014<br>Euro | Stand<br>31. 12. 2013<br>Euro |
|--|-------------------------------|-------------------------------|
| » Einstellungen in die Gewinnrücklagen | -34.853.095,35                | -43.447.825,01                |
| » Entnahmen aus den Gewinnrücklagen    | 94.867.428,82                 | 80.940.471,24                 |
|  | <b>60.014.333,47</b>          | <b>37.492.646,23</b>          |

## B. SONDERPOSTEN FÜR INVESTITIONEN

**Sonderposten für Investitionen** **Euro 449.812.014,67**  
(31. 12. 2013: Euro 465.826.702,31)

In diesem Posten werden die der Freien Hansestadt Bremen von anderen Gebietskörperschaften oder von Dritten zugeflossenen Zuweisungen und Zuschüsse, die zur Finanzierung aktivierungsfähiger Vermögensgegenstände bestimmt sind, ausgewiesen.

|                                 | Stand<br>31. 12. 2014<br>Euro | Stand<br>31. 12. 2013<br>Euro |
|---------------------------------|-------------------------------|-------------------------------|
| Stand 31. 12. des Vorjahres     | 465.826.702,31                | 481.711.145,33                |
| + Zugänge                       | +10.878.077,99                | +10.580.301,66                |
| - Auflösung                     | -26.892.765,63                | -26.464.744,68                |
| <b>Stand 31. 12. des Jahres</b> | <b>449.812.014,67</b>         | <b>465.826.702,31</b>         |

Die Freie Hansestadt Bremen hat die Sonderposten für Investitionen aus dem kameralen Buchungsstoff 2014 abgeleitet und die Beträge aus den investiven Ausgaben der Obergruppen 33 (Zuweisungen für Investitionen aus dem öffentlichen Bereich) und 34 (Beiträge und sonstige Zuschüsse für Investitionen) ermittelt. Für diese Zuweisungen und Zuschüsse wird eine pauschale Nutzungsdauer von 25 Jahren unterstellt.

## C. RÜCKSTELLUNGEN

Für Verpflichtungen, die dem Grunde nach hinsichtlich des Auszahlungszeitpunktes oder der Höhe nach noch nicht bestimmt und die bis zum Bilanzstichtag wirtschaftlich verursacht sind, werden grundsätzlich Rückstellungen gebildet.

### I. Pensionsrückstellungen und ähnliche Verpflichtungen

---

|  |                                     |
|--|-------------------------------------|
| <b>Pensionsrückstellungen und ähnliche Verpflichtungen</b> | <b>Euro 7.590.126.000</b>           |
|  | (31.12.2013: Euro 7.207.781.000,00) |

---

Gemäß den Standards staatlicher Doppik sind für Beamte und andere nach Bundes- oder Landesrecht versorgungsberechtigte Personen Rückstellungen für Pensionen, Beihilfen für die Zeit ihres Ruhestandes und ähnliche Verpflichtungen anzusetzen. Die Ermittlung der Rückstellungen für Pensionen und Beihilfen erfolgt nach versicherungsmathematischen Regeln unter Verwendung geeigneter Generationensterbetafeln. Sie ist für Personen vorzunehmen, denen nach beamtenrechtlichen Vorschriften nach Ablauf der vorgeschriebenen Mindestdienstzeit ein Anspruch auf Versorgung gewährt werden kann. Für bereits laufende Leistungen und unverfallbare Anwartschaften pensionierter oder ausgeschiedener Beamter ist der Barwert der Verpflichtung anzusetzen. Bei aktiven Beamten ist eine Verteilung über die gesamte Dienstzeit auf der Grundlage des Teilwertverfahrens vorzunehmen. Dabei sind erwartete Pensions- und Rentenanpassungen, Besoldungs- und Entgeltsteigerungen auf Basis des Durchschnittsprozentsatzes, der jeweils aus der Steigerung der vergangenen sieben Jahre ermittelt wird, zu berücksichtigen.

Die Rückstellungen für Pensionen und ähnliche Verpflichtungen sind pauschal mit einem Zinssatz von 3,95 % p. a. abzudiskontieren. Der Zinssatz wird jährlich durch das Gremium zur Standardisierung des staatlichen Rechnungswesens (§ 49a HGrG) überprüft und bei Abweichung von mehr als 0,5 Prozentpunkten vom Referenzzinssatz durch das Gremium entsprechend angepasst.

Abweichend von den Standards staatlicher Doppik wurde für zukünftige Pensions- und Rentenanpassungen sowie Besoldungs- und Entgeltsteigerungen bei den Tarifbeschäftigten eine Anpassung wie im Bremischen Ruhelohngesetz von 1 % jährlich vorgesehen sowie bei den aktiv und passiv beschäftigten Beamten entsprechend den Rechenmodellen der FöKo II bis 2014 eine jährliche Steigerungsrate in Höhe von 0,9 % und danach 1,5 % unterstellt. Sofern für zukünftige Jahre bereits abweichende Realanpassungen beschlossen wurden, werden diese in der Berechnung berücksichtigt.



## Entwicklung Berichtsjahr 2014

|                               | Stand<br>31.12.2013<br>Euro | Zuführung<br>Euro     | Stand<br>31.12.2014<br>Euro |
|-------------------------------|-----------------------------|-----------------------|-----------------------------|
| Pensionsrückstellung:         |                             |                       |                             |
| » Passive                     | 4.721.110.000,00            | 294.744.000,00        | 5.015.854.000,00            |
| » Aktive                      | 2.131.341.000,00            | 64.758.000,00         | 2.196.099.000,00            |
| Beihilfen und Unterstützungen | 355.330.000,00              | 22.843.000,00         | 378.173.000,00              |
|                               | <b>7.207.781.000,00</b>     | <b>382.345.000,00</b> | <b>7.590.126.000,00</b>     |

Die Bildung von Pensionsrückstellungen und ähnlichen Verpflichtungen zeigt im betriebswirtschaftlichen Rechnungswesen die Belastung zukünftiger Rechnungsperioden auf, die der Freien Hansestadt Bremen durch die rechtlichen Verpflichtungen gegenüber leistungsberechtigten Versorgungsempfängern aus heutiger Sicht entstehen werden und somit den finanziellen Rahmen zukünftiger Haushaltsjahre beeinflussen.

## II. Sonstige Rückstellungen

### Sonstige Rückstellungen

**Euro 90.569.830,83**

(31.12.2013: Euro 117.337.209,21)

In diesem Posten werden alle übrigen Rückstellungen ausgewiesen. Dazu gehören u. a. Rückstellungen für ausstehende Rechnungen, Prozesskosten, Schadenersatz, Bürgschaften, Garantien und Gewährleistungen, Drohverluste und Personalaufwand.



Weserburg Museum für moderne Kunst

**Entwicklung Berichtsjahr 2014:**

|  | Stand<br>01.01.2014<br>Euro | V<br>A   | Verbrauch<br>Auflösung<br>Euro | Zuführung<br>Euro    | Stand<br>31.12.2014<br>Euro |
|--|-----------------------------|----------|--------------------------------|----------------------|-----------------------------|
| Rückstellungen für   |                             |          |                                |                      |                             |
| » Ausstehende Rechnungen                                   | 11.709.000,00               | V        | 11.709.000,00                  | 11.208.704,83        | 11.208.704,83               |
| » Gewährleistungen aufgrund<br>rechtlicher Verpflichtung   | 687.000,00                  | A        | 7.000,00                       |                      | 680.000,00                  |
| » Prozesskosten  | 190.000,00                  | A        | 80.000,00                      |                      | 110.000,00                  |
| » Schadenersatzverpflichtungen<br>und Haftpflichtansprüche | 925.000,00                  | A        | 608.000,00                     |                      | 317.000,00                  |
| » Personalaufwand:   |                             |          |                                |                      |                             |
| – Altersteilzeit   | 78.697.000,00               | A        | 26.191.442,33                  |                      | 52.505.557,67               |
| – nicht genommener Urlaub                                  | 24.980.000,00               | A        | 1.390.000,00                   |                      | 23.590.000,00               |
| – Sabbatical   | 0,00                        |          |                                | 2.009.359,12         | 2.009.359,12                |
| » Verpflichtung ausgesch. Mitarb.                          | 149.209,21                  |          |                                |                      | 149.209,21                  |
|  |                             | <b>V</b> | <b>11.709.000,00</b>           |                      |                             |
|  |                             | <b>A</b> | <b>28.276.442,33</b>           |                      |                             |
|  | <b>117.337.209,21</b>       |          | <b>39.985.442,33</b>           | <b>13.218.063,95</b> | <b>90.569.830,83</b>        |

Erstmalig wurde in diesem Geschäftsjahr eine Rückstellung für Sabbatical gebildet.

**Rückstellungen für ausstehende Rechnungen**

Für Eingangsrechnungen für Lieferungen und sonstige Leistungen, die im abgelaufenen Jahr bis zur Aufstellung der Vermögensrechnung noch nicht eingegangen sind, werden in Höhe der voraussichtlichen Rechnungsbeträge Rückstellungen für ungewisse Verbindlichkeiten gebildet, soweit die Rechnungsbeträge bei rechtzeitigem Eingang als Aufwand zu erfassen gewesen wären.

**Rückstellungen für Gewährleistungen aufgrund rechtlicher Verpflichtungen**

Bei den Rückstellungen für Gewährleistungen aufgrund rechtlicher Verpflichtung wurde für die bestehenden Bürgschaftsverpflichtungen die durchschnittliche Ausfallquote der letzten fünf Jahre ermittelt und diese auf den Bestand des bremischen Anteils am Gesamtrisiko aus den Bürgschaftsverpflichtungen per 31.12.2014 angewandt. Unter diesem Posten sind auch Rückstellungen für negative Eigenkapitalwerte von verbundenen Unternehmen und Einrichtungen, Beteiligungen und Sondervermögen ohne eigenverantwortliche Betriebsleitung anzusetzen, wenn eine Inanspruchnahme aus Haftungsgründen droht. Entsprechende Verpflichtungen, die dem Grunde und/oder der Höhe nach feststehen, sind als Verbindlichkeiten auszuweisen.

**Rückstellungen für Prozesskosten**

In den Rückstellungen für ungewisse Verbindlichkeiten aus Gerichtsprozessen, in denen die Freie Hansestadt Bremen als Klägerin oder Beklagte auftritt, wurden die voraussichtlichen Kosten für die laufende Instanz berücksichtigt. Diese beinhalten im Wesentlichen die Ansprüche der Gegenseite sowie die zu erwartenden Vorbereitungs- und Durchführungskosten. Abwei-

chend von den Standards staatlicher Doppik wurden aus Vereinfachungsgründen jedoch nur anstehende Prozesse mit einem Streitwert von über 100.000 Euro geprüft.

### **Rückstellungen für Schadenersatzverpflichtungen und Haftpflichtansprüche**

Für gesetzliche bzw. vertragliche Schadenersatzverpflichtungen sind Rückstellungen in Höhe der voraussichtlichen Inanspruchnahme des zum Bilanzstichtag 31.12.2014 entstandenen Schadens zu bilden, wenn das Bestehen der Verbindlichkeit und die Inanspruchnahme wahrscheinlich sind.

In der Freien Hansestadt Bremen ist bei der Bildung von Rückstellungen für ungewisse Verbindlichkeiten aus Haftpflichtansprüchen nach Stadt und Land zu trennen. Für das kommunale Haftpflichtrisiko sind keine Rückstellungen zu bilden, da dieses in unbegrenzter Höhe durch den Haftpflichtschadenausgleich abgedeckt ist. Das staatliche Haftpflichtrisiko ist bis zu einem Betrag von 100.000 Euro durch den Haftpflichtschadenausgleich abgedeckt. Für das staatliche Haftpflichtrisiko wurden Rückstellungen deshalb lediglich für die über diesen Betrag hinausgehenden Beträge gebildet, wenn die Haftpflichtschadenersatzansprüche gegenüber der Freien Hansestadt Bremen unstrittig sind.

### **Rückstellungen für Personalaufwand**

In den Rückstellungen für Personalaufwand sind die Verpflichtungen aus Altersteilzeit, Sabbatjahren, nicht genommenem Urlaub sowie aus Überstunden und Gleitzeitguthaben auszuweisen.

#### **» Altersteilzeit**

Bei der Rückstellungsberechnung ist auf eine getrennte Ermittlung der Erfüllungs- und der Aufstockungsrückstellung abzustellen. Unter anderem wurde eine Auflösung bei der Altersteilzeitrückstellung vorgenommen, da die Anzahl der Fälle abnimmt.

Die Erfüllungsrückstellung wird mit Beginn der Aktivphase des Beschäftigten sukzessive im Verlauf der Aktivphase aufgebaut. Für jeden Monat der Aktivphase in dem jeweiligen Berichtsjahr werden 50 % des monatlichen Bruttoentgelts, das vor Beginn der Aktivphase erzielt wurde, in die Rückstellung eingestellt. Die Erfüllungsrückstellung wird mit Beginn der Passivphase über deren Laufzeit aufgelöst.

Die Aufstockungsrückstellung ist mit Beginn des Abschlusses der Altersteilzeitvereinbarung sofort in voller Höhe zu bilden. Einzustellen sind 30 % des monatlichen Bruttoentgelts, das vor Beginn der Altersteilzeitvereinbarung erzielt wurde, für jeden Monat – also für den gesamten Zeitraum – der Passivphase. Ebenso wie die Erfüllungsrückstellung wird auch die Aufstockungsrückstellung mit Beginn der Passivphase über deren Laufzeit verbraucht.

Sowohl bei der Erfüllungs- als auch bei der Aufstockungsrückstellung werden voraussichtliche Tarifsteigerungen in die Wertermittlung einbezogen und die so ermittelten Beträge entsprechend der Laufzeit abgezinst.

#### » Nicht genommener Urlaub

Diese Rückstellungen sind zu bilden, wenn Beschäftigte bis zum Ende des Haushaltsjahres ihren Urlaub noch nicht genommen haben und dieser im Folgejahr gewährt werden muss. Mit dieser Rückstellung werden nach dem Bilanzstichtag entstehende Personalaufwendungen erfasst, denen keine Arbeitsleistung gegenübersteht, da die Beschäftigten durch die Nichtinanspruchnahme des Urlaubs im laufenden Jahr in Vorleistung getreten sind.

Da in der Freien Hansestadt Bremen keine flächendeckende elektronische Erfassung der Urlaubsansprüche innerhalb des Personaldatensystems PUMA erfolgt, wurde der in die Rückstellung einzustellende Betrag durch eine Durchschnittswertmethode ermittelt. Die in PUMA erfassten Urlaubsansprüche wurden auf die gesamten in der bremischen Verwaltung Beschäftigten ohne Berücksichtigung der beschäftigten Lehrer/-innen hochgerechnet und mit den durchschnittlichen Bezügen/Entgelten der Beschäftigten in der bremischen Verwaltung bewertet.

#### » Verpflichtungen aus Überstunden und Gleitzeitguthaben

Die Bildung einer Rückstellung unterbleibt, da in der Freien Hansestadt Bremen keine zentrale flächendeckende elektronische Erfassung der Überstunden und Gleitzeitguthaben erfolgt.

## D. VERBINDLICHKEITEN

Verbindlichkeiten sind mit dem Erfüllungsbetrag (in der Regel Nennbetrag) auszuweisen, unabhängig davon, wie hoch der Ausgabebetrag ist. Als Ausgabebetrag wird der dem Schuldner zugeflossene Betrag bezeichnet.

### I. Anleihen und Obligationen

#### Anleihen und Obligationen

**Euro 12.037.035.000,00**

(31.12.2013: Euro 11.622.125.000,00)

In diesem Posten sind alle kurz-, mittel- und langfristigen Schuldverschreibungen auszuweisen. Dazu gehören Ausgleichsforderungen, Kapitalmarktpapiere wie z.B. Anleihen, Schatzbriefe und Obligationen sowie Geldmarktpapiere wie z.B. Schatzanweisungen.

|  | Stand<br>31.12.2014<br>Euro | Stand<br>31.12.2013<br>Euro |
|--|-----------------------------|-----------------------------|
| -----  |                             |                             |
| Ausgewiesen werden Landesobligationen<br>und Anleihen: |                             |                             |
| » Ursprungslaufzeit ein bis fünf Jahre                 | 6.331.785.000,00            | 7.991.875.000,00            |
| » Ursprungslaufzeit über fünf Jahre                    | 5.705.250.000,00            | 3.630.250.000,00            |
|  | <b>12.037.035.000,00</b>    | <b>11.622.125.000,00</b>    |

Die ausgewiesenen Verbindlichkeiten aus Schatzanweisungen ergeben sich aus der gesondert geführten Darlehensverwaltung, deren Einzelwerte in die Finanzbuchhaltung übernommen werden.

## II. Verbindlichkeiten gegenüber Kreditinstituten

**Verbindlichkeiten gegenüber Kreditinstituten** **Euro 3.351.911.118,06**  
(31. 12. 2013: Euro 3.663.320.657,33)

Ausgewiesen werden kurz-, mittel- und langfristige Verbindlichkeiten gegenüber Kreditinstituten. Der Ausweis erfolgt mit den Salden gemäß Kontoauszug. Dabei sind Schwebeposten, d. h. unterwegs befindliche Gelder, zu berücksichtigen.

|  | Stand<br>31. 12. 2014<br>Euro | Stand<br>31. 12. 2013<br>Euro |
|--|-------------------------------|-------------------------------|
| -----                                  |                               |                               |
| Darlehensverbindlichkeiten:            |                               |                               |
| » Ursprungslaufzeit bis ein Jahr       | 0,00                          | 2.341.260,46                  |
| » Ursprungslaufzeit ein bis fünf Jahre | 383.540.449,34                | 485.808.518,11                |
| » Ursprungslaufzeit über fünf Jahre    | 2.968.370.668,72              | 3.175.170.878,76              |
|  | <b>3.351.911.118,06</b>       | <b>3.663.320.657,33</b>       |

Die für das Vorjahr ausgewiesenen Darlehensverbindlichkeiten ergeben sich aus der gesondert geführten Darlehensverwaltung, deren Einzelwerte kumuliert in die Finanzbuchhaltung übernommen werden.

## III. Verbindlichkeiten aus Lieferungen und Leistungen

**Verbindlichkeiten aus Lieferungen und Leistungen** **Euro 150.408,34**  
(31. 12. 2013: Euro 160.701,18)

Es handelt sich um Verbindlichkeiten, denen eine Lieferung oder Leistung zugrunde liegt und die nicht in den nachfolgenden Posten auszuweisen sind.

|   | Stand<br>31. 12. 2014<br>Euro | Stand<br>31. 12. 2013<br>Euro |
|---|-------------------------------|-------------------------------|
| -----   |                               |                               |
| Verbindlichkeiten aus Lieferungen<br>und Leistungen                             | -27.894.297,65                | -41.504.100,87                |
| Ausweis debitorischer Kreditoren in dem Posten<br>sonstige Vermögensgegenstände | 28.044.705,99                 | 41.664.802,05                 |
|   | <b>150.408,34</b>             | <b>160.701,18</b>             |

#### IV. Verbindlichkeiten gegenüber verbundenen Unternehmen und Einrichtungen

##### Verbindlichkeiten gegenüber verbundenen Unternehmen und Einrichtungen

**Euro 142.165.529,57**  
(31.12.2013: Euro 132.918.099,68)

Ausgewiesen werden alle kurz-, mittel- und langfristigen Verbindlichkeiten (Lieferungen und Leistungen, Darlehen und sonstige) gegenüber verbundenen Unternehmen und Einrichtungen.

|                                       | Stand<br>31.12.2014<br>Euro | Stand<br>31.12.2013<br>Euro |
|---------------------------------------|-----------------------------|-----------------------------|
| -----                                 |                             |                             |
| Sonstige Verbindlichkeiten gegenüber: |                             |                             |
| » Gesellschaften                      | 29.952.572,46               | 20.898.289,30               |
| » Eigenbetrieben                      | 68.042.705,93               | 67.379.333,69               |
| » Anstalten öffentlichen Rechts       | 8.933.238,01                | 6.708.189,95                |
| » Stiftungen öffentlichen Rechts      | 265.254,70                  | 166.110,64                  |
| » Sonderhaushalten                    | 34.971.758,47               | 37.766.176,10               |
|                                       | <b>142.165.529,57</b>       | <b>132.918.099,68</b>       |

Bei den sonstigen Verbindlichkeiten handelt es sich im Wesentlichen um Verbindlichkeiten auf den sogenannten Bankverrechnungskonten, auf denen der durch die Landeshauptkasse wahrgenommene Zahlungsverkehr für die verbundenen Unternehmen und Einrichtungen erfasst wird.



Der Bremer Ratskeller – Apostelkeller

## V. Verbindlichkeiten gegenüber Unternehmen und Einrichtungen, mit denen ein Beteiligungsverhältnis besteht

**Verbindlichkeiten gegenüber Unternehmen und Einrichtungen, mit denen ein Beteiligungsverhältnis besteht** **Euro 11.628.848,68**  
(31. 12. 2013: Euro 11.432.325,92)

Ausgewiesen werden alle kurz-, mittel- und langfristigen Verbindlichkeiten (Lieferungen und Leistungen, Darlehen und sonstige) gegenüber Unternehmen und Einrichtungen, mit denen ein Beteiligungsverhältnis besteht.

|   | Stand<br>31. 12. 2014<br>Euro | Stand<br>31. 12. 2013<br>Euro |
|---|-------------------------------|-------------------------------|
| -----   |                               |                               |
| Sonstige Verbindlichkeiten gegenüber:   |                               |                               |
| Bremerhavener Gesellschaft für Investitionsförderung<br>und Stadtentwicklung GmbH (BIS) |                               |                               |
| » Förderprogramme WMTE <sup>1</sup>   | 11.107.741,76                 | 11.009.094,17                 |
| » Starthilfefonds   | 521.106,92                    | 423.231,75                    |
|   | <b>11.628.848,68</b>          | <b>11.432.325,92</b>          |

-----  
1 WMTE – Wirtschaft,  
Mittelstand, Tech-  
nologie, Europa-  
angelegenheiten

## VI. Verbindlichkeiten gegenüber Sondervermögen ohne eigenverantwortliche Betriebsleitung

**Verbindlichkeiten gegenüber Sondervermögen ohne eigenverantwortliche Betriebsleitung** **Euro 293.235.461,86**  
(31. 12. 2013: Euro 260.045.386,78)

Ausgewiesen werden alle kurz-, mittel- und langfristigen Verbindlichkeiten (Lieferungen und Leistungen, Darlehen und sonstige) gegenüber Sondervermögen ohne eigenverantwortliche Betriebsleitung.

|                                       | Stand<br>31. 12. 2014<br>Euro | Stand<br>31. 12. 2013<br>Euro |
|---------------------------------------|-------------------------------|-------------------------------|
| -----                                 |                               |                               |
| Sonstige Verbindlichkeiten gegenüber: |                               |                               |
| » SV Infrastruktur                    | 76.907.451,75                 | 65.720.688,31                 |
| » SV Fiskalvermögen                   | 1.902.772,70                  | 980.016,88                    |
| » SV Fischereihafen                   | 42.019.831,26                 | 30.587.628,17                 |
| » SV Hafen                            | 124.552.070,81                | 129.588.554,55                |
| » SV Überseestadt                     | 12.657.537,78                 | 8.153.467,55                  |
| » SV Gewerbeflächen                   | 35.195.797,56                 | 25.015.031,32                 |
|                                       | <b>293.235.461,86</b>         | <b>260.045.386,78</b>         |



Bei den sonstigen Verbindlichkeiten handelt es sich im Wesentlichen um Verbindlichkeiten auf den sogenannten Bankverrechnungskonten, auf denen der durch die Landeshauptkasse wahrgenommene Zahlungsverkehr für die verbundenen Unternehmen und Einrichtungen erfasst wird.

## VII. Verbindlichkeiten aus der Steuerverteilung und Finanzausgleichsbeziehungen

### Verbindlichkeiten aus der Steuerverteilung und Finanzausgleichsbeziehungen

**Euro 5.195.312,44**  
(31. 12. 2013: Euro 1.495.241,17)

-----  
Siehe Aktiva, Forderungen aus der Steuerverteilung und Finanzausgleichsbeziehungen, Seite 46

In diesem Posten werden Verbindlichkeiten aus der Steuerverteilung (Steuererlegung und Beträge, die anderen Gebietskörperschaften aufgrund deren Ertragshoheit zustehen) und Verbindlichkeiten aus Finanzausgleichsbeziehungen (Länderfinanzausgleich und kommunaler Finanzausgleich) ausgewiesen.

Die Forderungen aus der Steuerverteilung und Finanzausgleichsbeziehungen zum 31. 12. 2014 werden in dem entsprechenden Aktiv-Posten ausgewiesen.

|   | Stand<br>31. 12. 2014<br>Euro | Stand<br>31. 12. 2013<br>Euro |
|---|-------------------------------|-------------------------------|
| Verbindlichkeiten aus der Steuerverteilung und Finanzausgleichsbeziehungen: |                               |                               |
| » Länderfinanzausgleich IV. Quartal   | 4.419.929,11                  |                               |
| » Fehlbetragsbundesergänzungszuweisung IV. Quartal                          | 775.383,33                    | 1.495.241,17                  |
|   | <b>5.195.312,44</b>           | <b>1.495.241,17</b>           |

## VIII. Sonstige Verbindlichkeiten

### Sonstige Verbindlichkeiten

**Euro 5.427.962.508,06**  
(31. 12. 2013: Euro 3.979.088.896,57)

Ausgewiesen werden alle übrigen kurz-, mittel- und langfristigen sonstigen Verbindlichkeiten gegenüber Dritten, die nicht in den vorhergehenden Posten auszuweisen sind. Dazu gehören Verbindlichkeiten gegenüber Finanzbehörden aus eigenen Steuerschuldverhältnissen, Verbindlichkeiten im Rahmen der sozialen Sicherheit und gegenüber Mitarbeitern, Darlehensverbindlichkeiten sowie alle übrigen sonstigen Verbindlichkeiten.

|  | Stand<br>31.12.2014<br>Euro | Stand<br>31.12.2013<br>Euro |
|--|-----------------------------|-----------------------------|
| -----  |                             |                             |
| Darlehensverbindlichkeiten gegenüber dem Bund: |                             |                             |
| » Ursprungslaufzeit bis ein Jahr               | 3.355.484,16                | 7.904,18                    |
| » Ursprungslaufzeit über fünf Jahre            | 93.606.266,38               | 102.605.628,29              |
| -----  |                             |                             |
| gegenüber Ländern:                             |                             |                             |
| » Ursprungslaufzeit bis ein Jahr               | 102.000.000,00              | 248.500.000,00              |
| -----  |                             |                             |
| gegenüber dem sonst. inländischen Bereich:     |                             |                             |
| » Ursprungslaufzeit bis ein Jahr               | 1.618.822.929,19            | 68.005.866,48               |
| » Ursprungslaufzeit ein bis fünf Jahre         | 15.000.000,00               | 65.000.000,00               |
| » Ursprungslaufzeit über fünf Jahre            | 2.931.025.837,63            | 2.903.025.837,63            |
| -----  |                             |                             |
| gegenüber dem sonst. ausländischen Bereich:    |                             |                             |
| » Ursprungslaufzeit ein bis fünf Jahre         | 60.000.000,00               | 60.000.000,00               |
| » Ursprungslaufzeit über fünf Jahre            | 186.000.000,00              | 186.000.000,00              |
|  | <u>5.009.810.517,36</u>     | <u>3.633.145.236,58</u>     |
| -----  |                             |                             |
| Übrige sonstige Verbindlichkeiten:             | 418.151.990,70              | 345.943.659,99              |
| » Stiftungen                                   | 835.695,73                  | 1.247.180,97                |
| » Anstalten öffentlichen Rechts                | 1.507.085,73                | 841.195,91                  |
| » Finanzkassen                                 | 48.065.404,84               | 25.588.237,13               |
| » Personalverrechnung                          | 16.288.553,83               | 15.596.660,51               |
| » Projekte und Maßnahmen                       | 47.086.511,52               | 42.639.161,32               |
| » Verwahrungen und erhaltene Anzahlungen       | 210.323.300,50              | 165.699.256,29              |
| » Zahlstellen                                  | 481.205,88                  | 0,00                        |
| » Fremdgelder                                  | 5.637.061,49                | 4.767.650,23                |
| » Umsatzsteuer                                 | 1.893.493,48                | 5.829.467,17                |
| » Übrige sonstige Verbindlichkeiten            | 86.033.677,70               | 83.734.850,46               |
|  | <u>5.427.962.508,06</u>     | <u>3.979.088.896,57</u>     |
| -----  |                             |                             |

Die ausgewiesenen Darlehensverbindlichkeiten ergeben sich aus der gesondert geführten Darlehensverwaltung, deren Einzelwerte in die Finanzbuchhaltung übernommen werden. Alle übrigen ausgewiesenen Verbindlichkeiten ergeben sich direkt aus der Finanzbuchhaltung.

## E. PASSIVE RECHNUNGSABGRENZUNG

### Passive Rechnungsabgrenzung

**Euro 93.000,00**  
(31. 12. 2013: Euro 0,00)

Als Rechnungsabgrenzungsposten sind auf der Passivseite Einzahlungen vor dem Abschlussstichtag auszuweisen, soweit sie Ertrag für eine bestimmte Zeit nach diesem Tag darstellen.

|       | Stand<br>31. 12. 2014<br>Euro | Stand<br>31. 12. 2013<br>Euro |
|-------|-------------------------------|-------------------------------|
| ----- | -----                         | -----                         |
| Agio  | 93.000,00                     | 0,00                          |
|       | <b>93.000,00</b>              | <b>0,00</b>                   |

Erstmals wurden 2014 Beträge für Agio aus Darlehen in der passiven Rechnungsabgrenzung angesetzt.



St. Petri Dom – beleuchtet

## Erläuterungen zur Erfolgsrechnung

### 1. Steuern und steuerähnliche Erträge

**Euro 2.479.515.647,99**

(31.12.2013: Euro 2.309.019.344,64)

Steuern und steuerähnliche Erträge umfassen sämtliche der Gebietskörperschaft aufgrund ihrer Ertragshoheit zustehende Steuern bzw. steuerähnliche Abgaben und steuerliche Nebenleistungen.

Die Ertragsrealisation tritt im Rahmen von Veranlagungen und Anmeldungen grundsätzlich mit Ablauf des Veranlagungs- bzw. Anmeldezeitraums ein. Eine Erfassung dieser Erträge setzt jedoch eine hinreichende Konkretisierung des Steueranspruchs voraus, die zu dem Zeitpunkt eintritt, an dem die Daten zur Berechnung der Steuer freigegeben werden. Aus Vereinfachungsgründen finden nur die bis 31.12. veranlagten Fälle Berücksichtigung. Mit dem Eingang der Anmeldung sind bei Zahllastfällen die Steuererträge hinreichend konkretisiert und wirtschaftlich entstanden. Die im Januar eingehenden Anmeldungen für Anmeldezeiträume der Vorjahre sind zu berücksichtigen. Die Ertragsrealisation von Steuervorauszahlungen ist mit der hinreichenden Konkretisierung sukzessive zu den einzelnen Fälligkeitsterminen gegeben. Steuererstattungen der Gebietskörperschaften sind ertragsmindernd bei den Erträgen aus Steuern auszuweisen.

Verbliebene Risiken hinsichtlich der Konkretisierung der Steuererträge sind durch vorsichtige Bemessung des Wertansatzes oder durch Bildung von Rückstellungen (z. B. Rückerstattungsverpflichtungen) zu berücksichtigen.

|  | 2014<br>Euro     | 2013<br>Euro     |
|--|------------------|------------------|
| -----  |                  |                  |
| Gemeinschaftsteuern und Gewerbesteuerumlage:           |                  |                  |
| » Lohnsteuer   | 1.081.900.320,66 | 1.035.017.394,17 |
| » Veranlagte Einkommensteuer                           | 209.119.022,51   | 160.056.798,77   |
| » Nicht veranlagte Steuern vom Ertrag                  | 57.984.834,90    | 53.227.853,96    |
| » Körperschaftsteuer                                   | 88.823.705,53    | 64.015.480,84    |
| » Umsatzsteuer   | 541.235.749,64   | 557.077.521,70   |
| » Einfuhrumsatzsteuer                                  | 177.079.260,37   | 174.414.737,10   |
| » Gewerbesteuerumlage                                  | 6.158.670,99     | 6.045.532,46     |
| » Abgeltungsteuer auf Zins-<br>und Veräußerungserträge | 38.434.743,67    | 45.071.980,79    |
| » Kraftfahrzeugsteuer                                  | -664.000,00      | -94.000,00       |
|  | 2.200.072.308,27 | 2.094.833.299,79 |
| -----  |                  |                  |
| Landessteuern:   |                  |                  |
| » Vermögensteuer                                       | 206.242,36       | 316.696,79       |
| » Erbschaftsteuer                                      | 38.679.717,64    | 32.141.111,77    |
| » Grunderwerbsteuer                                    | 87.015.984,95    | 60.441.161,02    |
| » Totalisatorsteuer                                    | 34.456,90        | 37.387,20        |
| » Lotteriesteuer                                       | 10.537.144,24    | 10.763.129,83    |
| » Sportwettsteuer                                      | 1.614.189,31     | 2.019.949,31     |
| » Feuerschutzsteuer                                    | 3.563.121,64     | 3.221.442,76     |
| » Biersteuer   | 17.139.747,96    | 17.594.625,49    |
| » Abgaben von Spielbanken                              | 1.209.302,91     | 1.623.461,35     |
|  | 159.999.907,91   | 128.158.965,52   |
| -----  |                  |                  |

## Gemeindesteuern:

|   |                         |                         |
|---|-------------------------|-------------------------|
| » Gemeindeanteil an der Lohnsteuer und der veranlagten Einkommensteuer      | -453.148.584,07         | -436.217.095,37         |
| » Grundsteuer A   | 139.368,85              | 96.144,92               |
| » Grundsteuer B   | 136.168.027,04          | 134.849.981,05          |
| » Gewerbesteuer   | 377.690.984,67          | 330.938.794,70          |
| » Gemeindeanteil an der Umsatzsteuer  | 39.062.741,35           | 37.857.774,64           |
| » Gemeindeanteil an der Abgeltungsteuer auf Zins- und Veräußerungserträge   | -3.086.185,42           | -3.712.176,52           |
| » Sonstige Vergnügungsteuern  | 10.569.709,61           | 10.642.063,99           |
| » Hundesteuer   | 1.484.040,05            | 1.439.787,30            |
| » Sonstige Gemeindesteuern  | 2.567.458,26            | 1.895.262,90            |
|   | 111.447.560,34          | 77.790.537,61           |
| Steuerähnliche Erträge  | 1.553.940,44            | 2.675.370,76            |
| Zwangsgelder, Verspätungs- und Säumniszuschläge im Zusammenhang mit Steuern | 6.441.931,03            | 5.561.170,96            |
| <b>Summe Steuern und steuerähnliche Erträge</b>                             | <b>2.479.515.647,99</b> | <b>2.309.019.344,64</b> |

**2. Erträge aus Finanzausgleichsbeziehungen****Euro 1.159.284.811,53**

(31. 12. 2013: Euro 1.138.295.419,09)

|   | 2014<br>Euro            | 2013<br>Euro            |
|---|-------------------------|-------------------------|
| Erträge aus Länderfinanzausgleich       | 604.072.217,05          | 589.986.489,86          |
| Erträge aus Bundesergänzungszuweisungen | 255.212.594,48          | 248.308.929,23          |
| Erträge Konsolidierungshilfe            | 300.000.000,00          | 300.000.000,00          |
|   | <b>1.159.284.811,53</b> | <b>1.138.295.419,09</b> |

Ausgewiesen werden die Erträge aus dem Länderfinanzausgleich sowie aus sonstigen Finanzausgleichsbeziehungen für das Haushaltsjahr 2014.

**3. Erträge aus Zuweisungen und Zuschüssen****Euro 521.285.016,34**

(31. 12. 2013: Euro 499.225.345,10)

Erträge aus Zuweisungen sind einmalige oder laufende Geldleistungen zwischen dem öffentlichen Bereich (Bund, Länder, Gemeinden, Gemeindeverbände, Sondervermögen ohne unternehmerische Aufgabenstellung, Sozialversicherungsträger, Bundesagentur für Arbeit sowie Zweckverbände).

Erträge aus Zuschüssen sind einmalige oder laufende Geldleistungen zwischen dem öffentlichen Bereich und den sonstigen Bereichen.

Erträge aus Schuldendiensthilfen umfassen Geldleistungen zur Erleichterung des Schuldendienstes für auf dem Kapitalmarkt aufgenommene Darlehen und Anleihen, vorwiegend zur Verbilligung von Zinsleistungen.

Erträge aus Vermögensübertragungen umfassen Geldleistungen, die weder für laufende Zwecke noch für investive Zwecke gewährt werden. Dies sind beispielsweise (einmalige) Zahlungen zum Ausgleich von Vermögensschäden, zur Förderung der Vermögensbildung oder die Eingliederung eines Unternehmens in die Kernverwaltung.

Als Erträge aus Zuweisungen und Zuschüssen für Investitionen werden Geldleistungen ausgewiesen, die für investive Zwecke gewährt werden, aber keine Sonderposten für Investitionen darstellen.

Erträge aus Rückforderungen von Zuweisungen und Zuschüssen stellen die erhaltenen Rückzahlungen von zu viel oder zu Unrecht gewährten Zuweisungen und Zuschüssen dar.

|  | 2014<br>Euro          | 2013<br>Euro          |
|--|-----------------------|-----------------------|
| Erträge aus Zuweisungen und Zuschüssen,<br>soweit nicht für Investitionen, von/vom:      |                       |                       |
| » Bund für Renten, Unterstützungen und sonstige<br>Geldleistungen an natürliche Personen | 199.541.300,45        | 173.043.531,99        |
| » Bund, übrigen  | 109.448.472,02        | 109.266.717,79        |
| » Ländern  | 12.782.285,45         | 11.236.202,17         |
| » Gemeinden/Gemeindeverbänden  | 11.135.338,55         | 9.174.606,42          |
| » Zweckverbänden und dgl.  | 392.493,74            | 494.578,30            |
| » Gesetzlicher Sozialversicherung  | 30.650.621,35         | 29.491.707,54         |
| » Verbund. Untern., Beteiligungen u.<br>Sondervermögen                                   | 12.333.564,68         | 590.700,45            |
| » Sonstigen inländischen Bereich   | 38.879.778,44         | 34.109.755,50         |
| » Ausländischen Bereich  |                       |                       |
| » EU   | 17.057.359,47         | 25.178.560,67         |
| » Sonstigen ausländischen Bereich  | 49.806,00             | 25.694,12             |
|  | 432.271.020,15        | 392.612.054,95        |
| Erträge aus Schuldendiensthilfen<br>vom sonstigen inländischen Bereich                   | 14.802.330,08         | 16.993.130,03         |
| Erträge aus Zuweisungen und Zuschüssen<br>für Investitionen                              | 73.664.744,17         | 87.715.991,46         |
| Erträge aus Rückforderungen von Zuweisungen<br>und Zuschüssen                            | 546.921,94            | 1.904.168,66          |
| <b>Summe Erträge aus Zuweisungen<br/>und Zuschüssen</b>                                  | <b>521.285.016,34</b> | <b>499.225.345,10</b> |

In den Erträgen aus den Zuweisungen und Zuschüssen sind die von der Gemeinde Bremerhaven erhaltenen Zuweisungen und Zuschüsse enthalten. Innerbremische Verrechnungen zwischen dem Land Bremen und der Stadtgemeinde Bremen werden nicht ausgewiesen.

Innerhalb der in diesem Posten ausgewiesenen Positionen können sich auch in den Folgejahren Verschiebungen ergeben. Diese resultieren aus der Auswahlmöglichkeit der zu den kameralen Titeln angebotenen Ertragskonten, die in der Finanzbuchhaltung zu einem nicht immer sachgerechten Ausweis führen können und zukünftig durch Optimierung des Buchungsverhaltens vermieden werden sollen.

---

**4. Erträge aus Verwaltungstätigkeit, Umsatzerlöse** **Euro 157.967.550,05**  
(31.12.2013: Euro 158.531.306,68)

---

Als Erträge aus Verwaltungstätigkeit, Umsatzerlöse sind sämtliche Erträge auszuweisen, die im Rahmen der gewöhnlichen Tätigkeit der Verwaltung sowohl im hoheitlichen als auch im übrigen Bereich entstehen.

Gebühren sind öffentlich-rechtliche Geldleistungen, die als Gegenleistung für eine individuell zurechenbare öffentliche Leistung geschuldet werden.

Den Erträgen aus Geldstrafen, Geldbußen, Verwarnungs- und Zwangsgeldern liegt kein Leistungsaustausch zugrunde. Sie entstehen vielmehr im Wege eines Verwaltungsaktes bzw. eines Urteils.

Unter die Umsatzerlöse fallen grundsätzlich alle Erlöse, die im Rahmen der gewöhnlichen Verwaltungstätigkeit anfallen, aber nicht aus Steuern, Finanzausgleichsbeziehungen, Zuweisungen bzw. Zuschüssen, Gebühren sowie Geldstrafen, Geldbußen, Verwarnungs- und Zwangsgeldern resultieren. Hierzu zählen u. a. Erträge aus dem Verkauf von Produkten oder Dienstleistungen, wie beispielsweise Konzessionsabgaben von Energieversorgungsunternehmen, die zum gewöhnlichen Leistungsangebot der Verwaltung gehören.

|   | 2014<br>Euro          | 2013<br>Euro          |
|---|-----------------------|-----------------------|
| Erträge aus Gebühren  | 94.005.317,93         | 92.780.460,15         |
| Erträge aus Geldstrafen, Geldbußen,<br>Verwarnungsgeldern und Zwangsgeldern | 11.864.717,38         | 12.099.617,66         |
| Umsatzerlöse  | 52.097.514,74         | 53.651.228,87         |
|   | <b>157.967.550,05</b> | <b>158.531.306,68</b> |

---



---

**5. Sonstige Erträge** **Euro 74.447.985,76**  
(31. 12. 2013: Euro 54.664.527,65)

---

Zu den sonstigen Erträgen gehören alle Erträge aus laufender Verwaltungstätigkeit, die nicht in den vorhergehenden Posten oder als Erträge aus Beteiligungen, Erträge aus anderen Wertpapieren und Ausleihungen des Finanzanlagevermögens, sonstige Zinsen und ähnliche Erträge oder außerordentliche Erträge zu klassifizieren sind.

Dazu gehören u.a. Erträge aus Anlagenabgängen, der Auflösung von Rückstellungen und Sonderposten.

|  | 2014<br>Euro         | 2013<br>Euro         |
|--|----------------------|----------------------|
| Mieten/Pachten   | 5.995.576,82         | 8.041.226,82         |
| Erträge aus dem Abgang von Vermögensgegenständen               | 2.600,00             | 485,11               |
| Erträge aus der Auflösung von Sonderposten                     | 26.892.765,63        | 26.464.744,68        |
| Erträge aus der Auflösung oder Herabsetzung von Rückstellungen | 28.276.442,33        | 463.000,00           |
| Übrige sonstige Erträge  | 13.280.600,98        | 19.695.071,04        |
|  | <b>74.447.985,76</b> | <b>54.664.527,65</b> |

---

**6. Summe Erträge** **Euro 4.392.501.011,67**  
(31. 12. 2013: Euro 4.159.735.943,16)

---

Ausgewiesen wird die Summe der in den Ziffern 1 bis 5 ausgewiesenen Erträge.

---

**7. Aufwendungen für Verwaltungstätigkeit** **Euro –292.393.025,66**  
(31. 12. 2013: Euro –278.548.747,02)

---

Zu den Aufwendungen für Verwaltungstätigkeit zählen die Aufwendungen für Material, Energie und bezogene Waren, die im Rahmen der Verwaltungstätigkeit unmittelbar für die Erstellung der Leistung entstehen, sowie die Aufwendungen für bezogene Leistungen, die in einem direkten Zusammenhang mit der Herstellung von Erzeugnissen und Leistungen der Verwaltung als externe Vorleistungen anfallen.

|  | 2014<br>Euro                  | 2013<br>Euro                  |
|--|-------------------------------|-------------------------------|
| Aufwendungen für Material, Energie<br>und bezogene Waren:                            |                               |                               |
| » Roh-, Hilfs- und Betriebsstoffe<br>sowie Fremdbauteile                             | -1.740.467,17                 | -1.727.584,22                 |
| » Verbrauchsmaterial   | -34.498.500,23                | -27.117.411,55                |
| » Energie  | -20.475.331,07                | -22.916.802,20                |
| » Material für Reparatur und Instandhaltung  | -516.558,12                   | -563.974,32                   |
| » Aufwendungen für Waren   | -498,85                       | -3.744,14                     |
|  | <u>-57.231.355,44</u>         | <u>-52.329.516,43</u>         |
| Aufwendungen für bezogene Leistungen:  |                               |                               |
| » Abfall und Entsorgung  | -2.057.051,98                 | -2.098.879,29                 |
| » Fremdinstandhaltung und Wartungsarbeiten   | -19.916.080,94                | -26.864.909,55                |
| » Fremdleistungen für Gutachten, Werkverträge,<br>Beratung, Rechtsberatung, Schulung | -1.510.111,47                 | -3.108.462,88                 |
| » Aufwendungen für Prozesskostenhilfe und<br>ähnliche Leistungen                     | -33.436.531,48                | -31.504.035,59                |
| » Sonstige Aufwendungen für bezogene<br>Leistungen                                   | -178.241.894,35               | -162.642.943,28               |
|  | <u>-235.161.670,22</u>        | <u>-226.219.230,59</u>        |
| <b>Summe Aufwendungen für<br/>Verwaltungstätigkeit</b>                               | <b><u>-292.393.025,66</u></b> | <b><u>-278.548.747,02</u></b> |

## 8. Personalaufwand

**Euro – 1.609.929.095,94**

(31.12.2013: Euro – 1.853.038.099,85)

Als Personalaufwand werden die Aufwendungen für eigene Mitarbeiter im Rahmen des Beschäftigungs- bzw. Dienstverhältnisses mit den Bruttobeträgen ausgewiesen. Dabei handelt es sich um die unmittelbaren Aufwendungen für die eigentliche Arbeitsleistung der Mitarbeiter.

Die Arbeitgeberanteile zur gesetzlichen Sozialversicherung sowie die übrigen gesetzlichen Pflichtabgaben, die durch den Arbeitgeber für die Beschäftigung von Arbeitnehmern zu leisten sind, werden als soziale Abgaben ausgewiesen.

Die Aufwendungen für Altersversorgung beinhalten neben den gezahlten Versorgungsbezügen die Zuführung zur Rückstellung für Pensionen und ähnliche Verpflichtungen, die Aufwendungen für die Versorgungsrücklage sowie für die Zusatzversorgung der Arbeitnehmerinnen und Arbeitnehmer.

|   | 2014<br>Euro             | 2013<br>Euro             |
|---|--------------------------|--------------------------|
| <b>Entgelte:</b>  |                          |                          |
| -----   |                          |                          |
| Entgelte für geleistete Arbeitszeit<br>(einschl. tariflicher, vertraglicher oder<br>arbeitsbedingter Zulagen) | -222.273.516,86          | -216.864.616,79          |
| Sonstige Aufwendungen mit Entgeltcharakter  | -5.575.616,65            | -7.961.134,26            |
|   | -227.849.133,51          | -224.825.751,05          |
| -----   |                          |                          |
| <b>Bezüge:</b>  |                          |                          |
| -----   |                          |                          |
| Dienst-, Amtsbezüge einschließlich Zulagen:   |                          |                          |
| » Beamte und Richter  | -494.397.862,12          | -478.987.426,69          |
| Soziale Abgaben und Aufwendungen für<br>Altersversorgung und für Unterstützung:                               |                          |                          |
| Soziale Abgaben:  | -59.215.800,43           | -61.262.462,53           |
| Aufwendungen für Altersversorgung:  |                          |                          |
| » Versorgungsbezüge Beamte und Richter  | -365.782.311,22          | -344.458.856,36          |
| » Versorgungsbezüge Senatoren   | -2.308.427,73            | -2.418.262,80            |
| » Versorgungsbezüge Arbeitnehmerinnen<br>und Arbeitnehmer   | -17.389.499,14           | -17.174.782,15           |
| » Zuführung zur Rückstellung für Pensionen<br>und ähnliche Verpflichtungen                                    | -382.345.000,00          | -671.190.000,00          |
| Sonstige Aufwendungen für Altersversorgung:   | -15.094.774,45           | -15.617.171,84           |
| -----   |                          |                          |
| <b>Beihilfen:</b>   |                          |                          |
| » Soweit nicht Versorgungsempfänger   | -12.403.608,24           | -10.108.374,09           |
| » Für Versorgungsempfänger  | -27.833.949,30           | -21.754.994,48           |
| » Fürsorgeleistungen und Unterstützungen  | -5.308.729,80            | -5.240.017,86            |
|   | -887.682.100,31          | -1.149.224.922,11        |
| -----   |                          |                          |
| <b>Summe Personalaufwand</b>  | <b>-1.609.929.095,94</b> | <b>-1.853.038.099,85</b> |
| -----   |                          |                          |

Die Aufwendungen für Entgelte, Bezüge, soziale Aufwendungen, Altersversorgung und Beihilfen werden in gesonderten Personalabrechnungssystemen (z. B. KIDICAP) ermittelt und die Werte kumuliert an die Finanzbuchhaltung übertragen.

Die Zusammensetzung der Zuführung zur Rückstellung für Pensionen und ähnliche Verpflichtungen ist in dem Posten für Pensionsrückstellungen und ähnliche Verpflichtungen (Seite 54) erläutert.

## 9. Abschreibungen

**Euro – 131.963.495,13**

(31. 12. 2013: Euro – 126.481.836,18)

In diesem Posten werden die Abschreibungen, die den Werteverzehr des immateriellen Vermögens und des Sachanlagevermögens der Gebietskörperschaft abbilden, ausgewiesen.

|                                     | 2014<br>Euro           | 2013<br>Euro           |
|-------------------------------------|------------------------|------------------------|
| -----                               |                        |                        |
| Abschreibungen auf:                 |                        |                        |
| » Immaterielle Vermögensgegenstände |                        |                        |
| des Anlagevermögens                 | -120.208.261,58        | -115.010.678,13        |
| » Sachanlagevermögen                | -11.755.233,55         | -11.471.158,05         |
|                                     | <b>-131.963.495,13</b> | <b>-126.481.836,18</b> |
|                                     | -----                  |                        |

Der Werteverzehr, der auf die an die Sondervermögen übertragenen Sachanlagen entfällt, wird in den Erfolgsrechnungen der Sondervermögen als Aufwand ausgewiesen.

---

**10. Aufwendungen für Zuweisungen und Zuschüsse** **Euro –2.276.300.181,21**  
(31. 12. 2013: Euro –2.184.829.633,15)

---

Aufwendungen für Zuweisungen sind einmalige oder laufende Geldleistungen zwischen dem öffentlichen Bereich (Bund, Länder, Gemeinden, Gemeindeverbände, Sondervermögen ohne unternehmerische Aufgabenstellung, Sozialversicherungsträger, Bundesagentur für Arbeit sowie Zweckverbände).

Aufwendungen für Zuschüsse sind einmalige oder laufende Geldleistungen zwischen dem öffentlichen Bereich und den sonstigen Bereichen.

Aufwendungen für Renten, Unterstützungen und sonstige Geldleistungen an natürliche Personen umfassen z. B. Sozialhilfeleistungen, die als Barleistungen gewährt werden, Arbeitslosengeld, Unfallrenten und Wohngeld. Die Aufwendungen für übrige Zuweisungen und Zuschüsse umfassen alle Geldleistungen, die vom öffentlichen oder sonstigen Bereich für allgemeine oder für bestimmte Zwecke gewährt werden. Ebenfalls in diesen Posten auszuweisen sind Aufwendungen für atypische Steuervergütungen, die von den Einzelsteuergesetzen für bestimmte Zwecke gewährt werden, ohne dass der Empfänger im Vorfeld durch die entsprechende Steuer belastet wurde. Hierzu gehören unter anderem das Kindergeld, die Investitionszulage, die Eigenheimzulage und die Altersvermögenszulage.

Aufwendungen für Schuldendiensthilfen umfassen Geldleistungen zur Erleichterung des Schuldendienstes für auf dem Kapitalmarkt aufgenommene Darlehen und Anleihen, vorwiegend zur Verbilligung von Zinsleistungen.

Aufwendungen für Vermögensübertragungen umfassen Geldleistungen, die weder für laufende Zwecke noch für investive Zwecke gewährt werden. Dies sind – in Anlehnung an die Zuordnung im Gruppierungsplan – z. B. (einmalige) Zahlungen zum Ausgleich von Vermögensschä-

den, zur Förderung der Vermögensbildung oder zur Strukturverbesserung der Wirtschaft (z. B. Abwrackprämien und -hilfen, Stilllegungsprämien, Zuschüsse zur Kapitalausstattung).

Als Aufwendungen für Zuweisungen und Zuschüsse für Investitionen werden Geldleistungen erfasst, die für investive Zwecke gewährt werden, aber nicht als geleistete Investitionszuweisungen oder -zuschüsse zu aktivieren sind. Zuweisungen und Zuschüsse, die durch Bescheide mit Dauerwirkung auch für zukünftige Bewilligungszeiträume bewilligt werden und den fortlaufenden (i. d. R. monatlichen) Bezug von Leistungen vorsehen und kraft Gesetzes entstehen, werden zum Zeitpunkt des jeweiligen Entstehens des Anspruchs erfasst. Etwaige hieraus entstehende Risiken können bei hinreichender Wahrscheinlichkeit über eine entsprechende Rückstellungsbildung erfasst werden.

Aufwendungen aus der Rückforderung von Zuweisungen und Zuschüssen stellen die zu leistenden Rückzahlungen von zu viel oder zu Unrecht erhaltenen Zuweisungen und Zuschüssen dar.

|  | 2014<br>Euro                    | 2013<br>Euro                    |
|--|---------------------------------|---------------------------------|
| Aufwendungen für Zuweisungen und Zuschüsse,<br>soweit nicht für Investitionen: |                                 |                                 |
| » Renten, Unterstützungen, sonstige<br>Geldleistungen an natürliche Personen   | -619.415.071,71                 | -584.725.663,47                 |
| » Bund   | -1.121.787,21                   | -1.626.886,80                   |
| » Länder   | -13.384.754,75                  | -13.384.408,92                  |
| » Gemeinden/Gemeindeverbände   | -419.519.141,24                 | -395.928.791,56                 |
| » Zweckverbände und dgl.   | -525.663,13                     | -178.059,00                     |
| » Gesetzliche Sozialversicherung   | -22.852.854,37                  | -21.143.299,59                  |
| » Verbundene Unternehmen,<br>Beteiligungen und Sondervermögen                  | -127.964.886,34                 | -124.907.086,31                 |
| » Sonstige öffentliche Sonderrechnungen  | -114.463.949,18                 | -103.296.698,09                 |
| » Private inländische Unternehmen  | -11.912.370,79                  | -11.634.773,84                  |
| » Sonstiger inländischer Bereich   | -700.056.684,79                 | -670.899.698,48                 |
| » Sonstiger ausländischer Bereich  | -141.251,50                     | -161.376,53                     |
|  | <u>-2.031.358.415,01</u>        | <u>-1.927.886.742,59</u>        |
| Aufwendungen für Schuldendiensthilfen:   |                                 |                                 |
| » Sonstige öffentliche Sonderrechnungen  | -22.000,00                      | -100.249,17                     |
| » Private inländische Unternehmen  | -11.133,42                      | -15.016,81                      |
| » Sonstiger inländischer Bereich   | -55.642,50                      | -50.509,81                      |
|  | <u>-88.775,92</u>               | <u>-165.775,79</u>              |
| Aufwendungen für Zuweisungen und<br>Zuschüsse für Investitionen                | -244.852.990,28                 | -256.777.114,77                 |
| <b>Summe Aufwendungen für Zuweisungen<br/>und Zuschüsse</b>                    | <b><u>-2.276.300.181,21</u></b> | <b><u>-2.184.829.633,15</u></b> |

In den Aufwendungen für Zuweisungen und Zuschüsse sind die an die Gemeinde Bremerhaven gezahlten Zuweisungen und Zuschüsse enthalten. Innerbremische Verrechnungen zwischen dem Land Bremen und der Stadtgemeinde Bremen werden nicht ausgewiesen.

Innerhalb der in diesem Posten ausgewiesenen Positionen können sich in den Folgejahren Verschiebungen ergeben. Diese resultieren aus der Auswahlmöglichkeit der zu den kameraleen Titeln angebotenen Aufwandskonten, die in der Finanzbuchhaltung zu einem nicht immer sachgerechten Ausweis führen können und zukünftig durch Optimierung des Buchungsverhaltens vermieden werden sollen.

---

#### **11. Sonstige Aufwendungen**

**Euro – 136.263.269,99**

(31. 12. 2013: Euro – 144.279.977,29)

---

Zu den sonstigen Aufwendungen zählen alle Aufwendungen aus der gewöhnlichen Verwaltungstätigkeit, soweit sie nicht in den vorhergehenden Posten oder den Aufwendungen des Finanzergebnisses auszuweisen sind. Sie umfassen sonstige Personalaufwendungen, Aufwendungen für die Inanspruchnahme von Rechten und Diensten, Verluste aus Wertminderungen und dem Abgang von Vermögensgegenständen und übrige Aufwendungen.

Zu den sonstigen Personalaufwendungen zählen alle Aufwendungen, die keine Entgelte, Bezüge oder soziale Abgaben bzw. Aufwendungen für Altersversorgung und Unterstützungen betreffen, z. B. Aufwendungen für Personalmaßnahmen, Aufwendungen für übernommene Fahrtkosten, Umzugskosten und Trennungsgeld, Aufwendungen für Aus-, Fort- und Weiterbildung und Aufwendungen für Bürgerschaftsabgeordnete.

Als Aufwendungen für die Inanspruchnahme von Rechten und Diensten werden u. a. die Aufwendungen für Mieten (inklusive Nebenkosten), Pachten, Erbbauzinsen, Leasing, Lizenzen und Konzessionen, Gebühren und Beiträge, Rechtsverfolgungskosten, Prüfung, Beratung sowie die Aufwendungen für abgeordnete Bedienstete und Leiharbeitskräfte ausgewiesen.

Unter die sonstigen Aufwendungen fallen außerdem die Verluste aus Wertminderungen von Gegenständen des Umlaufvermögens (Abschreibungen auf das Umlaufvermögen, außer Vorräte) und der Abgang von Vermögensgegenständen des Anlagevermögens sowie übrige Aufwendungen. Übrige Aufwendungen beinhalten u. a. Aufwendungen für Zeitungen und Fachliteratur, Porto und Versandkosten, Aufwendungen für Gästebewirtung, Repräsentation, Öffentlichkeitsarbeit, Werbung, nicht personenbezogene Versicherungsbeiträge, Aufwendungen für Telekommunikation, Reisekosten sowie Mitgliedsbeiträge, Schadenersatzleistungen, Leistungen aus Bürgschaften, Verspätungszuschläge sowie Zuführungen zu Rückstellungen.

|   | 2014<br>Euro           | 2013<br>Euro           |
|---|------------------------|------------------------|
| <b>Sonstige Personalaufwendungen:</b>   |                        |                        |
| » Personalmaßnahmen   | -857.659,12            | -586.646,54            |
| » Übernommene Fahrt-/Umzugskosten,<br>Trennungsgeld   | -65.196,15             | -51.915,26             |
| » Betriebs-/Amtsarzt und Arbeitssicherheit  | -313.001,86            | -330.514,24            |
| » Aus-, Fort- und Weiterbildung   | -2.594.460,72          | -2.619.377,08          |
| » Mitglieder der Bremischen Bürgerschaft  | -10.272.528,26         | -11.444.251,37         |
| » Übrige sonstige Personalaufwendungen  | -2.425.474,54          | -2.281.718,94          |
|   | <u>-16.528.320,65</u>  | <u>-17.314.423,43</u>  |
| <b>Aufwendungen für die Inanspruchnahme<br/>von Rechten und Diensten:</b>                                     |                        |                        |
| » (Echt-)Mieten   | -91.652.049,52         | -90.182.544,37         |
| » Pachten   | -591.325,49            | -596.921,62            |
| » Leasing   | -458.658,72            | -474.881,86            |
| » Lizenzen und Konzessionen   | -558.328,61            | -833.069,95            |
| » Prüfung, Beratung, Rechtsschutz   | -3.846.838,96          | -4.820.327,90          |
| » Abgeordnete Bedienstete und Leiharbeitskräfte   | -1.025.555,52          | -1.281.856,75          |
| » Sonstige Aufwendungen für die<br>Inanspruchnahme von Rechten und Diensten                                   | -2.230.358,54          | -2.449.534,07          |
|   | <u>-100.363.115,36</u> | <u>-100.639.136,52</u> |
| <b>Aufwendungen für Kommunikation, Öffentlichkeitsarbeit,<br/>Reisen sowie Wertkorrekturen und Sonstiges:</b> |                        |                        |
| » Zeitungen und Fachliteratur   | -1.185.269,27          | -1.282.230,31          |
| » Porto und Versandkosten   | -4.012.195,77          | -4.049.620,24          |
| » Gästebewirtung, Repräsentation,<br>Öffentlichkeitsarbeit, Werbung   | -1.599.406,45          | -1.567.964,02          |
| » Versicherungsbeiträge   | -962.849,32            | -8.031.405,03          |
| » Telekommunikation   | -7.068.728,40          | -7.350.640,35          |
| » Reisekosten   | -2.233.355,67          | -2.233.781,39          |
| » Verluste aus Wertminderungen von<br>Gegenständen des Umlaufvermögens  | -53.567,77             | -176.323,74            |
| » Verluste aus dem Abgang von<br>Vermögensgegenständen  | -38.728,99             | -149.009,31            |
| » Übrige Aufwendungen   | -2.217.732,34          | -1.485.442,95          |
|   | <u>-19.371.833,98</u>  | <u>-26.326.417,34</u>  |
| <b>Summe sonstige Aufwendungen</b>  | <b>-136.263.269,99</b> | <b>-144.279.977,29</b> |

**12. Summe Aufwendungen****Euro -4.446.849.067,93**

(31.12.2013: Euro -4.587.178.293,49)

Ausgewiesen wird die Summe der in den Ziffern 7 bis 11 ausgewiesenen Aufwendungen.



---

|                                |                                      |
|--------------------------------|--------------------------------------|
| <b>13. Verwaltungsergebnis</b> | <b>Euro –54.348.056,26</b>           |
|                                | (31. 12. 2013: Euro –427.442.350,33) |

---

Das Verwaltungsergebnis stellt den Saldo aus Ziffer 6 (Summe Erträge) und Ziffer 12 (Summe Aufwendungen) dar.

---

|                                      |                                    |
|--------------------------------------|------------------------------------|
| <b>14. Erträge aus Beteiligungen</b> | <b>Euro 10.886.853,40</b>          |
|                                      | (31. 12. 2013: Euro 10.900.785,39) |

---

Ausgewiesen werden die Erträge aus Beteiligungen, z. B. Erträge aus Dividenden, Erträge aus Gewinnabführungen sowie aus Ausschüttungen.

|                           | 2014<br>Euro         | 2013<br>Euro         |
|---------------------------|----------------------|----------------------|
| Erträge aus Beteiligungen | 10.886.853,40        | 10.900.785,39        |
|                           | <b>10.886.853,40</b> | <b>10.900.785,39</b> |

---



---

|   |                                     |
|---|-------------------------------------|
| <b>15. Erträge aus anderen Wertpapieren<br/>und Ausleihungen Finanzanlagevermögen</b> | <b>Euro 236.931.281,92</b>          |
|   | (31. 12. 2013: Euro 302.694.202,92) |

---

Ausgewiesen werden die Erträge aus anderen Wertpapieren und Ausleihungen Finanzanlagevermögen von Ländern, Gemeinden, verbundenen und nicht verbundenen Unternehmen, z. B. Zinserträge.

|   | 2014<br>Euro          | 2013<br>Euro          |
|---|-----------------------|-----------------------|
| Erträge aus anderen Wertpapieren                                |                       |                       |
| Zinserträge:  |                       |                       |
| » von Ländern   | 0,00                  | 76.458.125,00         |
| » von Gemeinden/Gemeindeverbänden                               | 199.569.049,62        | 186.660.165,48        |
| » von verbundenen Unternehmen,<br>Beteiligungen, Sondervermögen | 37.181.599,63         | 39.574.967,01         |
| Ausleihungen Finanzanlagevermögen                               |                       |                       |
| Zinserträge:  |                       |                       |
| » von privaten inländischen Unternehmen                         | 180.632,67            | 945,43                |
|   | <b>236.931.281,92</b> | <b>302.694.202,92</b> |

---

---

**16. Sonstige Zinsen und ähnliche Erträge** **Euro 429.146.777,79**  
(31. 12. 2013: Euro 279.615.786,42)

---

Ausgewiesen werden Zinserträge, die nicht als Erträge aus Beteiligungen oder aus Wertpapieren und Ausleihungen des Finanzanlagevermögens auszuweisen sind, z. B. Zinsen aus Einlagen bei Kreditinstituten oder Forderungen.

|  | 2014<br>Euro          | 2013<br>Euro          |
|--|-----------------------|-----------------------|
| -----  |                       |                       |
| Sonstige Zinsen vom/von:                     |                       |                       |
| » Verbundenen Unternehmen und Einrichtungen, |                       |                       |
| Beteiligungen und Sondervermögen             | 2.561.776,23          | 2.664.939,81          |
| » Öffentlichen Sonderrechnungen              | 45.648.970,24         | 46.635.721,04         |
| » Sonstigen öffentlichen Bereich             | 366.826.557,32        | 208.790.797,00        |
| » Sonstigen inländischen Bereich             | 0,00                  | 1.993.530,55          |
| » Ausländischen Bereich                      | 14.109.474,00         | 19.530.798,02         |
|  | <b>429.146.777,79</b> | <b>279.615.786,42</b> |

---

Die Zinserträge aus verbundenen Unternehmen und Einrichtungen beinhalten u. a. Erträge aus noch nicht ausgezahlten Zinsen 2014 der Anstalt für Versorgungsvorsorge. Die Forderung aus diesen Zinsen ist in dem Posten Forderungen an verbundene Unternehmen und Einrichtungen enthalten.

---

**17. Abschreibungen auf Finanzanlagen und Wertpapiere des Umlaufvermögens** **Euro –25.373.402,82**  
(31. 12. 2013: Euro –292.028.289,83)

---

In diesem Posten werden die außerplanmäßigen Abschreibungen auf Finanzanlagen ausgewiesen, sofern die Werthaltigkeit nach den Standards staatlicher Doppik nicht mehr gegeben ist. Die vorgenommenen Abschreibungen wurden bei der jeweiligen Vermögensposition erläutert.

|                                  | 2014<br>Euro          | 2013<br>Euro           |
|----------------------------------|-----------------------|------------------------|
| -----                            |                       |                        |
| Abschreibungen auf Finanzanlagen | –25.373.402,82        | –292.028.289,83        |
|                                  | <b>–25.373.402,82</b> | <b>–292.028.289,83</b> |

---



---

**18. Zinsen und ähnliche Aufwendungen** **Euro –1.132.459.119,07**  
(31. 12. 2013: Euro –1.114.371.971,74)

---

Ausgewiesen werden Zinsen und ähnliche Aufwendungen, die für aufgenommenes Fremdkapital zu zahlen sind, z. B. Zinsswaps, Zinstermin- und Zinsoptionsgeschäfte, Zinsen für Kredite und Darlehen.

|   | 2014<br>Euro             | 2013<br>Euro             |
|---|--------------------------|--------------------------|
| <b>Zinsen:</b>                                |                          |                          |
| » Verbundene Unternehmen                      | -7.243.188,32            | -1.178.806,79            |
| » Nicht verbundene Unternehmen Swaps          | -520.781.572,02          | -435.274.122,72          |
| » Bund  | -577.455,80              | -576.050,91              |
| » Länder                                      | -193.544.369,19          | -183.848.928,75          |
| » Gemeinden/Gemeindeverbände                  | -13.415,25               | -29.643,10               |
| » Sonstige öffentliche Sonderrechnungen       | -23.398.843,05           | -30.143.490,69           |
| » Private inländische Unternehmen             | -381.585.978,26          | -446.738.850,63          |
| » Sonstiger inländischer Bereich              | 0,00                     | -1.072,77                |
| » Sonstiger ausländischer Bereich             | -1.771.870,22            | -1.643.276,61            |
|   | -1.128.916.692,11        | -1.099.434.242,97        |
| Übrige ähnliche Aufwendungen:                 | 0,00                     | -13.125.000,00           |
| Abschreibungen auf Disagio o. Damnum:         | -3.542.426,96            | -1.812.728,77            |
| <b>Summe Zinsen und ähnliche Aufwendungen</b> | <b>-1.132.459.119,07</b> | <b>-1.114.371.971,74</b> |

**19. Finanzergebnis****Euro -480.867.608,78**

(31. 12. 2013: Euro -813.189.486,84)

Das Finanzergebnis stellt den Saldo aus den Ziffern 14 (Erträge aus Beteiligungen), 15 (Erträge aus anderen Wertpapieren und Ausleihungen Finanzanlagevermögen), 16 (sonstige Zinsen und ähnliche Erträge), 17 (Abschreibungen auf Finanzanlagen und Wertpapiere des Umlaufvermögens) und 18 (Zinsen und ähnliche Aufwendungen) dar.

**20. Ergebnis der gewöhnlichen Verwaltungstätigkeit****Euro -535.215.665,04**

(31. 12. 2013: Euro -1.240.631.837,17)

Das Ergebnis der gewöhnlichen Verwaltungstätigkeit wird aus den Salden der Ziffern 13 (Verwaltungsergebnis) und 19 (Finanzergebnis) ermittelt.

**21. Außerordentliche Aufwendungen****Euro 0,00**

(31. 12. 2013: Euro 0,00)

Unter dem Posten außerordentliche Aufwendungen sind Aufwendungen auszuweisen, die außerhalb der gewöhnlichen Verwaltungstätigkeit anfallen.

Dabei handelt es sich um Vorgänge, die in hohem Maße ungewöhnlich sind, d. h., deren Auftreten nicht erwartet werden kann, und die selten oder unregelmäßig vorkommen, d. h., nicht

ständig anfallen bzw. nicht wiederkehrender Natur und somit nicht planbar sind. Diese Voraussetzungen müssen kumulativ erfüllt sein.

Diese Aufwendungen sind daher weder dem Verwaltungsergebnis noch dem Finanzergebnis zuzurechnen. Dabei ist mit Blick auf die gesamte Verwaltungstätigkeit im Einzelfall zu prüfen, ob ein besonderer Vorgang im Hinblick auf die bisherige und künftige Entwicklung vorliegt.

---

**22. Außerordentliches Ergebnis** **Euro 0,00**  
(31. 12. 2013: Euro 0,00)

---

Die in Ziffer 21 ausgewiesenen Aufwendungen werden als außerordentliches Ergebnis dargestellt.

---

**23. Steuern** **Euro –8.867,35**  
(31. 12. 2013: Euro –10.200,94)

---

In diesem Posten sind die Steuern der Gebietskörperschaft aus eigenen Steuerschuldverhältnissen auszuweisen. Es werden sowohl die Aufwendungen als auch die Erträge aus Erstattungen erfasst.

Zu den Steuern vom Einkommen und vom Ertrag zählen z.B. die Körperschaftsteuer, die Gewerbesteuer, der Solidaritätszuschlag, die Kapitalertragsteuer sowie die entsprechenden ausländischen Steuern.

Als sonstige Steuern werden die Verbrauch- und Verkehrsteuern (z. B. Kfz-Steuer), die von der Verwaltung zu entrichten sind, ausgewiesen.

|                                      | 2014<br>Euro     | 2013<br>Euro      |
|--------------------------------------|------------------|-------------------|
| Steuern vom Einkommen und vom Ertrag |                  |                   |
| Sonstige Steuern:                    |                  |                   |
| » Kfz-Steuer                         | –8.867,35        | –10.200,94        |
|                                      | <b>–8.867,35</b> | <b>–10.200,94</b> |

---



---

**24. Jahresfehlbetrag** **Euro –535.224.532,39**  
(31. 12. 2013: Euro –1.240.642.038,11)

---

Der Jahresfehlbetrag stellt den Saldo aller in der Ergebnisrechnung ausgewiesenen Aufwendungen und Erträge dar.

## Sonstige Angaben

### Innerbremische Verschuldung im doppelischen Jahresabschluss des Landes und der Stadtgemeinde Bremen.

Im doppelischen Jahresabschluss des Landes und der Stadtgemeinde Bremen werden die Forderungen des Landes Bremen an die Stadtgemeinde Bremen mit den Verbindlichkeiten der Stadtgemeinde Bremen an das Land Bremen konsolidiert, sodass diese konsolidierte Betrachtung den Wert null ergibt.

|  | Stand 31. 12. 2014 |
|--|--------------------|
|  | Euro               |
| Ausleihungen des Landes Bremen an die Stadtgemeinde Bremen     | 7.110.544.374,00   |
| Verbindlichkeiten der Stadtgemeinde Bremen an das Land Bremen, |                    |
| davon:   | 7.110.544.374,00   |
| » Laufzeit ein bis fünf Jahre                                  | 430.000.000,00     |
| » Laufzeit über fünf Jahre                                     | 6.680.544.374,00   |

### Derivative Finanzinstrumente

Die Senatorin für Finanzen ist gemäß Haushaltsgesetz ermächtigt, derivative Finanzinstrumente mit dem Ziel einzusetzen, die bestehenden und künftigen Zinsänderungsrisiken zu minimieren, die Zinsausgaben auf niedrigem Niveau zu verstetigen und die Zinskonditionen zu optimieren.

Per 31. 12. 2014 hat die Freie Hansestadt Bremen folgende Bestände an Derivaten:

| Lfd. Zinsderivate in Mio. Euro                                     | Land<br>zahlt fest | Land<br>zahlt variabel | Nettoposition<br>Land zahlt fest |
|--|--------------------|------------------------|----------------------------------|
| Zinssatzswaps  | 9.100,0            | 5.220,5                | 3.879,5                          |
| Zinssatzswaps mit Optionen   |                    |                        |                                  |
| » Verkauf  | 3.544,0            | 3.730,0                | -186,0                           |
| » Kauf   | 250,0              | 0,0                    | 0,0                              |
| <b>Summe</b>   | <b>12.894,0</b>    | <b>8.950,5</b>         | <b>3.693,5</b>                   |
| Zinssatzswaps mit der Position<br>fest/fest oder variabel/variabel | 1.000,0            | 350,0                  |                                  |

### Zinssicherungs-/-optimierungsgeschäfte in der Zukunft

| Lfd. Zinsderivate in Mio. Euro | Land<br>zahlt fest | Land<br>zahlt variabel | Nettoposition<br>Land zahlt fest |
|--------------------------------|--------------------|------------------------|----------------------------------|
| Zinssatzswaps                  | 650,0              | 0,0                    | 650,0                            |
| Zinssatzswaps mit Optionen     |                    |                        |                                  |
| » Verkauf                      | 0,0                | 0,0                    | 0,0                              |
| » Kauf                         | 0,0                | 0,0                    | 0,0                              |
| <b>Summe</b>                   | <b>650,0</b>       | <b>0,0</b>             | <b>650,0</b>                     |

Das Konnexitätsgebot zwischen Zinsderivat und Kreditgeschäft wurde mit Wirkung vom 15.10.2014 probeweise für ein Jahr ausgesetzt. Ein hoher Anteil der Derivate hebt sich aufgrund von erforderlichen Feinsteuerungsmaßnahmen gegenseitig auf.

### Haftungsverhältnisse

Unter den Haftungsverhältnissen sind die Verbindlichkeiten, die nur unter bestimmten Umständen eintreten können, aufzuführen. Abweichend von den Standards staatlicher Doppik werden nachstehend lediglich die Haftungsverhältnisse aus den Bürgschaften aufgeführt:

|                                     | 2014<br>Euro            | 2013<br>Euro            |
|-------------------------------------|-------------------------|-------------------------|
| Summe des Bürgschaftsbestandes      |                         |                         |
| (Eigenrisiko FHB)                   | 1.058.389.656,55        | 1.152.146.495,54        |
| abzgl. gebildeter Rückstellungen    | -680.425,01             | -686.993,09             |
| <b>Verbleibendes Haftungsrisiko</b> | <b>1.057.709.231,54</b> | <b>1.151.459.502,45</b> |

### Eventualverbindlichkeiten

In seinem Jahresbericht 2012 (Land) empfiehlt der Rechnungshof, Finanzanlagen der FHB mit negativem Eigenkapital als Eventualverbindlichkeiten auszuweisen, um die sich daraus ergebenden Risiken darzustellen.

Folgende Finanzanlagen weisen für 2014 ein negatives Eigenkapital aus:

### Bremischer Anteil am Eigenkapital

|                        | 2014<br>Euro       | 2013<br>Euro         |
|------------------------|--------------------|----------------------|
| Bremer Volkshochschule | -389.092,98        | -751.635,09          |
| Theater Bremen GmbH    | -473.416,84        | -798.885,38          |
|                        | <b>-862.509,82</b> | <b>-1.550.520,47</b> |

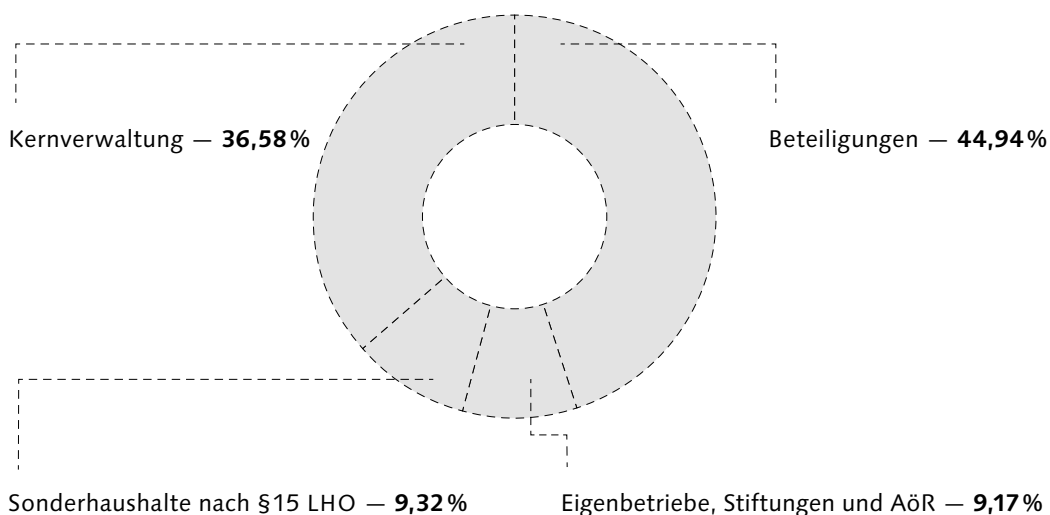
### Anzahl der Beschäftigten in Bremen

Im Jahr 2014 waren insgesamt 25.914 Personen in bremischen Einrichtungen beschäftigt. Diese Zahl umfasst die durchschnittliche Anzahl der Beschäftigten (Beamte und Angestellte) in der bremischen Kernverwaltung, in den Sonderhaushalten nach § 15 LHO, Eigenbetrieben, Betrieben nach § 26 LHO, Anstalten und Stiftungen des öffentlichen Rechts sowie in privatrechtlich organisierten Gesellschaften, bei denen das Land Bremen mindestens 50% der Anteile besitzt.

2014 arbeiteten 36,6% der Beschäftigten in der Kernverwaltung und 63,4% in den Gesellschaften. Die 25.914 Beschäftigten entsprechen einem Beschäftigungsvolumen (Umrechnung in Vollzeitkräfte) von 22.917.

|   | Anzahl Beschäftigte <sup>1</sup> |               | Beschäftigungsvolumen |               |
|---|----------------------------------|---------------|-----------------------|---------------|
|   | 2014                             | 2013          | 2014                  | 2013          |
| 1 Mit Anwärtern, Praktikanten, Auszubildenden   |                                  |               |                       |               |
| Kernverwaltung  | 17.216                           | 17.329        | 15.700                | 15.764        |
| Sonderhaushalte nach § 15 LHO   | 4.384                            | 4.301         | 3.682                 | 3.621         |
| 2 Lt. Beteiligungsbericht 2013. Die Zahl der Beschäftigten basiert auf einer Berechnung anhand der Teilzeitquote. |                                  |               |                       |               |
| Eigenbetriebe, Stiftungen und Anstalten des öffentlichen Rechts   | 4.314                            | 4.232         | 3.535                 | 3.452         |
| Beteiligungen <sup>2</sup>  | 21.147                           | 20.267        | 17.975                | 17.227        |
| <b>Insgesamt</b>  | <b>47.061</b>                    | <b>46.129</b> | <b>40.892</b>         | <b>40.064</b> |

### Beschäftigte in Bremen nach Beschäftigungsbereichen (2014)



In der Kernverwaltung und den Ausgliederungen arbeiten insgesamt 11.774 Beamte/Beamtinnen und Richter/Richterinnen und 12.618 Arbeitnehmer/Arbeitnehmerinnen. Davon sind 8.826 teilzeitbeschäftigt.

### Durchschnittliche Beschäftigtenzahl nach Gruppen<sup>1</sup>

|  | 2014   |
|--|--------|
| 1 Die Beschäftigtenzahl bezieht sich auf die Kernverwaltung und die Ausgliederungen (ohne Beteiligungen) |        |
| Beamte/Beamtinnen und Richter/Richterinnen   | 11.774 |
| Arbeitnehmer/Arbeitnehmerinnen   | 12.618 |
| Sonstige <sup>2</sup>  | 1.523  |
| 2 Anwärter, Auszubildende, Praktikanten  |        |
| Insgesamt  | 25.915 |
| davon Teilzeitkräfte   | 8.826  |

Die Dienstbezüge für die Verwaltungsspitze (Bürgermeister/Bürgermeisterin, Senatorinnen und Senatoren sowie Staatsräte und Staatsrätinnen) liegen im Jahr 2014 bei rund 2,6 Mio. Euro.



Für Versorgungsleistungen von ehemaligen Senatorinnen und Senatoren wurden rund 2,3 Mio. Euro ausgezahlt.

#### **Senatsmitglieder im Geschäftsjahr 2014**

**Jens Böhrnsen** (SPD)

Präsident des Senats, Bürgermeister, Senator für kirchliche Angelegenheiten und Senator für Kultur

**Karoline Linnert** (BÜNDNIS 90/DIE GRÜNEN)

Stellvertretende Präsidentin des Senats, Bürgermeisterin, Senatorin für Finanzen und Senatskommissarin für den Datenschutz

**Ulrich Mäurer** (SPD)

Senator für Inneres und Sport

**Martin Günthner** (SPD)

Senator für Wirtschaft, Arbeit und Häfen, Senator für Justiz und Verfassung

**Dr. Joachim Lohse** (BÜNDNIS 90/DIE GRÜNEN)

Senator für Umwelt, Bau und Verkehr

**Anja Stahmann** (BÜNDNIS 90/DIE GRÜNEN)

Senatorin für Soziales, Kinder, Jugend und Frauen, Senatskommissarin für die Verwirklichung der Gleichberechtigung der Frau

**Prof. Dr. Eva Quante-Brandt** (SPD)

Senatorin für Bildung und Wissenschaft

**Dr. Hermann Schulte-Sasse** (parteilos)

Senator für Gesundheit

### **Beteiligungen der Freien Hansestadt Bremen**

Die Freie Hansestadt Bremen (Land und Stadtgemeinde) führt neben ihren Eigenbetrieben, Stiftungen, Sonderhaushalten und sonstigen Sondervermögen Beteiligungen mit unterschiedlichen Besitzanteilen an privatwirtschaftlichen Unternehmen. Diese Beteiligungen werden größtenteils in der Rechtsform der GmbH oder AG geführt. Bei den Mehrheitsbeteiligungen werden die Einheiten gemäß „Handbuch Beteiligungsmanagement der Freien Hansestadt Bremen“ geführt. In diesem Regelwerk sind alle wesentlichen Vorgaben für die Geschäftsführung, den Aufsichtsrat und den Gesellschafter festgelegt. Sie betreffen die Organisation, die Standards zum Planungs- und Berichtswesen, Hinweise für die Organe der Gesellschaften, Mustertexte Recht und Rechts- und Verwaltungsvorschriften. Weitere zu beachtende Regelwerke sind u. a. der Public-Corporate-Governance-Kodex der Freien Hansestadt Bremen sowie die aktienrechtlichen Bestimmungen.



Flughafen Bremen – Vorfeld

**Unternehmen/Sondervermögen (SV)/Sonderhaushalte (SH)/  
Anstalten öffentlichen Rechts (AöR)**

|  | Brem.<br>Anteile<br><br>% | Eigenkapital<br>2013<br>Euro | Ergebnis<br>Gewinn/Verlust<br>2013<br>Euro |  |
|--|---------------------------|------------------------------|--|--|
| <b>Finanzanlagen der Freien Hansestadt Bremen (Land)</b>   |                           |                              |  |  |
| Aareal Bank AG, Wiesbaden  | 0,02                      | 2.192.200.000,00             | 49.900.000,00                              |  |
| Ausbildungsgesellschaft Bremen mbH, Bremen   | 50,00                     | 94.878,96                    | 0,00                                       |  |
| Bremer Landesbank Kreditanstalt Oldenburg – Girozentrale, Bremen                                 | 41,20                     | 1.748.000.000,00             | 36.000.000,00                              |  |
| Bremer Toto und Lotto GmbH, Bremen   | 33,33                     | 4.283.000,00                 | 3.000,00                                   |  |
| Bremerhavener Gesellschaft für Investitionsförderung und Stadtentwicklung mbH (BIS), Bremerhaven | 13,60                     | 3.670.589,33                 | -1.209.506,91                              |  |
| Dataport, rechtsfähige Anstalt öffentlichen Rechts, Altenholz                                    | 5,88                      | 49.102.668,34                | -10.471.717,45                             |  |
| DEGES, Berlin  | 7,57                      | 95.750,00                    | 5.150,00                                   |  |
| DZHW – Deutsches Zentrum für Hochschul- und Wissenschaftsforschung GmbH, Hannover <sup>1</sup>   | 1,85                      | 681.810,91                   | 241.219,76                                 |  |
| Fischereihafen-Betriebsgesellschaft mbH (FBG), Bremerhaven                                       | 100,00                    | 333.005,30                   | 0,00                                       | 1 Gegründet zum 01.01.2013 (siehe HIS GmbH)  |
| FWU Institut für Film und Bild in Wissenschaft und Unterricht gGmbH, Grünwald                    | 6,25                      | 1.124.506,71                 | 28.848,28                                  |  |
| HIS Hochschul-Informations-System GmbH, Hannover <sup>2</sup>                                    | 6,25                      | 5.826.762,82                 | 3.065.691,93                               | 2 Ausgliederung der Bereiche Hochschulentwicklung und Hochschulforschung in die DZHW GmbH zum 01.01.2013 |
| Hochschule Bremen (SH), Bremen   | 100,00                    | 84.087.887,84                | 3.050.437,70                               |  |
| Hochschule Bremerhaven (SH), Bremerhaven   | 100,00                    | 36.130.137,86                | -623.361,92                                |  |
| Hochschule für Künste Bremen (SH), Bremen  | 100,00                    | 30.554.934,10                | -823.561,37                                |  |
| InphA GmbH – Institut für pharmazeutische und angewandte Analytik <sup>3</sup>                   | 16,67                     | 1.525.635,40                 | -1.450.852,98                              |  |
| Institut f. angewandte Systemtechnik Bremen GmbH, Bremen   | 25,00                     | 530.354,04                   | 27.393,29                                  | 3 Umfirmierung zum 01.01.2013, früher AMI Arzneimitteluntersuchungsinstitut-Nord GmbH                    |
| IWF Wissen und Medien gGmbH, Göttingen <sup>4</sup>  | 10,00                     | -954.231,26                  | 347.934,39                                 |  |
| Kreditanstalt für Wiederaufbau, Frankfurt/Main   | 0,33                      | 18.417.169.000,00            | 654.333.000,00                             |  |
| Kunst- und Ausstellungshalle der Bundesrepublik Deutschland GmbH, Bonn                           | 2,44                      | 1.705.308,92                 | -2.530.236,34                              | 4 Befindet sich seit 01.01.2011 in Liquidation   |
| Landesuntersuchungsamt (SH), Bremen  | 100,00                    | 0,00                         | 0,00                                       |  |
| LEA Gesellschaft für Landeseisenbahnaufsicht mbH, Hannover                                       | 5,00                      | 75.388,07                    | -56.575,81                                 | 5 Bremisches Eigenkapital Festbetrag in Höhe von 70 Euro   |
| Münchener Hypothekenbank eG, München <sup>5</sup>  | 0,00                      | 881.033.868,12               | 6.707.712,48                               |  |
| nordmedia – Film- und Mediengesellschaft Niedersachsen/Bremen mbH, Hannover <sup>6</sup>         | 15,20                     | 1.082.213,47                 | 188.163,60                                 | 6 Umfirmierung zum 01.01.2013, früher nordmedia – Die Mediengesellschaft Niedersachsen/Bremen mbH        |
| Performa Nord GmbH, Bremen   | 100,00                    | 89.636,67                    | 1.820,02                                   |  |
| Performa Nord, Eigenbetrieb, Bremen  | 100,00                    | 8.088.100,35                 | 1.006.871,63                               |  |

|   | Brem.<br>Anteile<br><br>% | Eigenkapital<br>2013<br>Euro | Ergebnis<br>Gewinn/Verlust<br>2013<br>Euro |
|---|---------------------------|------------------------------|--|
| Staats- und Universitätsbibliothek Bremen (SH),<br>Bremen                             | 100,00                    | 5.586.033,41                 | 291.394,32                                 |
| SV Bremer Kapitaldienstfonds, Bremen  | 100,00                    | 53.944.168,11                | 0,00                                       |
| SV Fischereihafen, Bremen   | 100,00                    | 45.268.734,47                | -16.910.382,53                             |
| SV Gewerbeflächen, Bremen   | 100,00                    | 14.759.974,82                | -824.881,58                                |
| SV Immobilien und Technik, Bremen   | 100,00                    | 39.889.878,68                | -341.986,41                                |
| SV Versorgungsrücklage des Landes Bremen,<br>Bremen                                   | 100,00                    | 0,00                         | 0,00                                       |
| Universität Bremen (SH), Bremen   | 100,00                    | 220.610.446,53               | -1.289.435,44                              |
| Wirtschaftsförderung Bremen GmbH, Bremen  | 92,27                     | 120.915.961,36               | 0,00                                       |
| <b>Finanzanlagen der Freien Hansestadt Bremen (Stadtgemeinde)</b>                     |                           |                              |  |
| Ausbildungsgesellschaft Bremen mbH, Bremen  | 50,00                     | 94.878,96                    | 0,00                                       |
| Besitzges. Science Center Bremen GmbH,<br>Bremen                                      | 100,00                    | 2.117.086,91                 | -167.373,41                                |
| botanika (Rhododendronpark) GmbH, Bremen  | 100,00                    | 5.861.428,62                 | -1.269.158,75                              |
| Bremen.online GmbH, Bremen  | 100,00                    | 149.331,05                   | -13.538,82                                 |
| Bremen Online Services<br>Beteiligungs-GmbH, Bremen                                   | 100,00                    | 22.832,47                    | 6.274,59                                   |
| Bremen Online Services Entwicklungs- und<br>Betriebsgesellschaft mbH & Co. KG, Bremen | 55,10                     | 2.961.221,84                 | 169.678,02                                 |
| bremenports Beteiligungs GmbH, Bremerhaven  | 100,00                    | 26.103,75                    | 353,29                                     |
| bremenports GmbH & Co. KG, Bremen   | 100,00                    | 250.000,00                   | 992.893,49                                 |
| Bremer Bäder GmbH, Bremen   | 97,65                     | 2.608.760,32                 | 484.334,59                                 |
| Bremer Energie-Konsens GmbH, Bremen   | 10,10                     | 1.426.623,53                 | 44.133,39                                  |
| Bremer Lagerhaus Gesellschaft AG von 1877<br>(BLG), Bremen                            | 50,42                     | 18.949.468,43                | 2.248.505,88                               |
| Bremer Lagerhaus Logistics Group<br>AG & Co. KG, Bremen                               | 100,00                    | 318.329.603,47               | 34.663.218,71                              |
| Bremer Philharmoniker GmbH, Bremen  | 26,00                     | 88.845,42                    | -26.771,14                                 |
| Bremer Ratskeller GmbH, Bremen <sup>1</sup>   | 100,00                    | 0,00                         | 0,00                                       |
| Bremer Theater Grundstücksgesellschaft<br>mbH & Co. KG, Bremen                        | 100,00                    | 425.000,00                   | 22.974,99                                  |
| Bremer Verkehrsgesellschaft mbH, Bremen   | 100,00                    | 571.729.029,65               | -52.364.293,25                             |
| Bremer Volkshochschule, Bremen  | 100,00                    | -751.635,09                  | -165.100,35                                |
| BREPARK GmbH, Bremen  | 3,00                      | 16.016.937,51                | 0,00                                       |
| Columbus Cruise Center GmbH, Bremerhaven  | 25,00                     | 782.784,99                   | 108.106,86                                 |
| ekz.bibliotheksservice GmbH, Reutlingen   | 2,81                      | 11.311.852,47                | 2.586.465,80                               |
| Facility Management Bremen GmbH, Bremen   | 100,00                    | 729.853,59                   | 147.443,59                                 |
| Fähren Bremen-Stedingen GmbH, Bremen  | 55,00                     | 6.121.716,26                 | 461.668,10                                 |
| Flughafen Bremen GmbH, Bremen   | 100,00                    | 83.599.071,92                | -1.546.024,88                              |

1 Verschmelzung  
auf die Großmarkt  
Bremen GmbH zum  
01.01.2013

|  | Brem.<br>Anteile<br><br>% | Eigenkapital<br>2013<br>Euro | Ergebnis<br>Gewinn/Verlust<br>2013<br>Euro |
|--|---------------------------|------------------------------|--|
| Focke-Museum, Bremen   | 100,00                    | 2.895.796,41                 | 98.732,83                                  |
| Gesundheit Nord gGmbH<br>Klinikverbund Bremen (Konzern), Bremen                        | 100,00                    | 163.150.823,05               | 86.142.734,66                              |
| Gesundheit Nord Grundstücksgesellschaft<br>mbH & Co. KG, Bremen                        | 100,00                    | 73.099.277,67                | 962.332,00                                 |
| Großmarkt Bremen GmbH, Bremen  | 100,00                    | 9.632.385,12                 | 125.468,03                                 |
| Grundstücksentwicklungsgesellschaft Klinikum<br>Bremen-Mitte Beteiligungen mbH, Bremen | 100,00                    | 27.542,63                    | 1.202,39                                   |
| Grundstücksentwicklungsgesellschaft Klinikum<br>Bremen-Mitte GmbH & Co. KG, Bremen     | 100,00                    | 0,00                         | -31.919,60                                 |
| Hanseatische Naturentwicklung GmbH<br>(HANEG), Bremen                                  | 100,00                    | 282.865,41                   | 27.004,89                                  |
| Hanseatische Wohnungs-Beteiligungs-<br>Gesellschaft mbH, Bremen                        | 80,00                     | 10.076.889,62                | 3.478.413,98                               |
| hanseWasser Bremen GmbH, Bremen  | 25,10                     | 56.311.302,86                | 0,00                                       |
| Immobilien Bremen, AöR, Bremen   | 100,00                    | 1.590.315,36                 | 478.555,42                                 |
| JadeWeserPort Realisierungs-Beteiligungs-<br>gesellschaft mbH, Wilhelmshaven           | 49,90                     | 63.206,69                    | 12.191,62                                  |
| JadeWeserPort Realisierungsgesellschaft<br>mbH & Co. KG, Wilhelmshaven                 | 49,90                     | 73.435.798,12                | -5.659.286,00                              |
| KiTa Bremen, Eigenbetrieb, Bremen  | 100,00                    | 1.533.761,78                 | 344.909,85                                 |
| Münchener Hypothekenbank eG, München <sup>2</sup>                                      | 0,00                      | 881.033.868,12               | 6.707.712,48                               |
| Musikschule Bremen, Eigenbetrieb, Bremen   | 100,00                    | 344.092,04                   | 31.789,70                                  |
| Stadtbibliothek Bremen, Eigenbetrieb, Bremen   | 100,00                    | 870.321,79                   | -15.958,80                                 |
| SV Gewerbeflächen, Bremen  | 100,00                    | 194.458.337,15               | -7.713.083,58                              |
| SV Hafen, Bremen   | 100,00                    | 291.444.969,09               | -62.308.308,34                             |
| SV Immobilien und Technik, Bremen  | 100,00                    | 476.534.462,47               | 533.737,55                                 |
| SV Infrastruktur, Bremen   | 100,00                    | 1.277.750.039,68             | -126.686.949,54                            |
| SV Kommunale Abfallentsorgung, Bremen  | 100,00                    | 1.139.385,84                 | 9.101,09                                   |
| SV Überseestadt, Bremen  | 100,00                    | 59.123.080,22                | -7.669.220,09                              |
| Theater Bremen GmbH, Bremen  | 100,00                    | -798.885,38                  | 609.593,40                                 |
| Übersee-Museum, Bremen   | 100,00                    | 5.531.607,16                 | 61.816,15                                  |
| Umweltbetrieb Bremen, Bremen   | 100,00                    | 155.345.502,23               | 1.723.309,24                               |
| Werkstatt Bremen, Bremen   | 100,00                    | 50.799.401,41                | 55.552,47                                  |
| Werkstatt Nord gGmbH, Bremen   | 100,00                    | 553.686,64                   | 16.225,40                                  |
| Wirtschaftsförderung Bremen GmbH, Bremen   | 6,95                      | 120.915.961,36               | 0,00                                       |
| ZOB Zentral-Omnibus-Bahnhof GmbH, Bremen   | 37,20                     | 29.767,72                    | 8.312,15                                   |

-----  
2 Bremisches Eigen-  
kapital Festbetrag  
in Höhe von 70 Euro

Da es sich beim Landesuntersuchungsamt, dem SV Versorgungsrücklage und dem Bremer Kapitaldienstfonds um kameral buchende Sonderhaushalte handelt, werden diese wertmäßig nicht in dem doppelischen Jahresabschluss erfasst.

# Finanzrechnung

---

zum 31.12.2014

Die Veränderung des Zahlungsmittelbestandes wird in Form einer Cashflow-Rechnung dargestellt.

**+ 1.275,76 Mio. Euro**  
Cashflow aus der Verwaltungstätigkeit

**– 71,57 Mio. Euro**  
Cashflow aus der Finanzierungstätigkeit

Die Finanzrechnung stellt die Veränderung des Zahlungsmittelbestandes des Haushaltsjahres in Form einer Cashflow-Rechnung dar.

Dabei werden ausgehend vom Jahresergebnis die liquiditätswirksamen und nicht liquiditätswirksamen Veränderungen der Vermögens- und Erfolgsrechnung innerhalb eines Haushaltsjahres nach bestimmten Kriterien dargestellt. Es wird letztendlich wie bei der kameralen Haushaltsrechnung auf Betrachtung der liquiden Einnahmen und Ausgaben abgestellt.

Die Freie Hansestadt Bremen hat sich unter Anwendung der Standards staatlicher Doppik bei Ermittlung des Cashflows aus der laufenden Verwaltungstätigkeit (CF I) für die indirekte Ermittlungsmethode entschieden. Die Cashflows aus Investitionstätigkeit (CF II) und aus Finanzierungstätigkeit (CF III) werden, wie in den Standards vorgegeben, nach der direkten Methode, also auf der Basis von Zahlungsdaten, ermittelt.

Die Finanzrechnung baut sich wie folgt auf:

» **Cashflow I** (CF aus der laufenden

Verwaltungstätigkeit = operativer CF)

Der Cashflow I gibt die zahlungswirksame Tätigkeit wieder, die nicht der Investitions- oder Finanzierungstätigkeit zuzuordnen ist. Bei der indirekten Methode wird das Jahresergebnis ohne Berücksichtigung des außerordentlichen Ergebnisses um nicht zahlungswirksame Aufwendungen und Erträge bereinigt.

» **Cashflow II** (CF aus Investitionstätigkeit)

Der Cashflow aus Investitionstätigkeit umfasst den Erwerb und die Veräußerung von Gegenständen des Anlagevermögens sowie von längerfristigen finanziellen Vermögenswerten, die nicht dem Finanzmittelfonds oder der Finanzierungstätigkeit zuzurechnen sind.

» **Cashflow III** (CF aus Finanzierungstätigkeit)

Der Cashflow aus der Finanzierungstätigkeit umfasst alle zahlungswirksamen Aktivitäten, die sich auf den Umfang und die Zusammensetzung der Eigenkapitalposten und der Finanzschulden der Gebietskörperschaft auswirken, vor allem die Aufnahme und Tilgung von Krediten. Hier können auch Maßnahmen der Binnenfinanzierung wie etwa die Finanzierung von Versorgungsleistungen abgebildet werden.

Die Bestände an Zahlungsmitteln (Barmitteln und täglich fälligen Sichteinlagen) und Zahlungsmitteläquivalenten (als Liquiditätsreserven gehaltenen, kurzfristigen, äußerst liquiden Finanzmitteln, die jederzeit in Zahlungsmittel umgewandelt werden können und nur unwesentlichen Wertschwankungen unterliegen) werden als Finanzmittelfonds bezeichnet.

Der Finanzmittelfonds zum Stichtag muss mit der Summe aus Cashflow I, II und III sowie dem Bestand des Finanzmittelfonds zu Beginn der Periode übereinstimmen.

Im Gegensatz zur Darstellung im Anhang werden Leerposten in der Finanzrechnung ausgewiesen.

| Nr.         | Bezeichnung   | 31.12.2014<br>Euro     | 31.12.2013<br>Euro       |
|-------------|---|------------------------|--------------------------|
| <b>CF I</b> | <b>Cashflow aus laufender Verwaltungstätigkeit</b>  |                        |                          |
| <b>1</b>    | <b>Jahresergebnis ohne außerordentliche Posten</b>  | <b>-535.224.532,39</b> | <b>-1.240.642.038,11</b> |
| 1.1         | +/- Jahresüberschuss/-fehlbetrag  | -535.224.532,39        | -1.240.642.038,11        |
| 1.2         | +/- Außerordentliches Ergebnis  | 0,00                   | 0,00                     |
| <b>2</b>    | <b>+/- Abschreibungen/Zuschreibungen auf das Anlagevermögen</b>   | <b>157.336.897,95</b>  | <b>418.510.126,01</b>    |
| 2.1         | + Abschreibungen auf das Anlagevermögen   | 157.336.897,95         | 418.510.126,01           |
| 2.2         | - Zuschreibungen auf das Anlagevermögen   | 0,00                   | 0,00                     |
| <b>3</b>    | <b>+/- Zunahme/Abnahme der Rückstellungen</b>   | <b>355.577.621,62</b>  | <b>676.533.000,00</b>    |
| 3.1         | + Zunahme der Rückstellungen  | 383.854.063,95         | 676.996.000,00           |
| 3.2         | - Abnahme der Rückstellungen  | -28.276.442,33         | -463.000,00              |
| <b>4</b>    | <b>+/- Sonstige zahlungsunwirksame Aufwendungen/Erträge</b>   | <b>73.676.013,36</b>   | <b>-116.472.020,05</b>   |
| 4.1         | + Sonstige zahlungsunwirksame betriebliche Aufwendungen   | 100.568.778,99         | 0,00                     |
| 4.2         | - Sonstige zahlungsunwirksame betriebliche Erträge  | -26.892.765,63         | -116.472.020,05          |
| <b>5</b>    | <b>+/- Verlust/Gewinn aus dem Abgang von Anlagevermögen</b>   | <b>36.128,99</b>       | <b>148.524,20</b>        |
| 5.1         | - Erträge aus dem Abgang von AV   | -2.600,00              | -485,11                  |
| 5.2         | + Verluste aus dem Abgang von AV  | 29.388,23              | 147.972,18               |
| 5.3         | - Erträge aus dem Abgang von Anteilen an Unternehmen  | 0,00                   | 0,00                     |
| 5.4         | + Verluste aus dem Abgang von Anteilen an Unternehmen   | 9.340,76               | 1.037,13                 |
| <b>6</b>    | <b>+/- Abnahme/Zunahme der Vorräte, Forderungen aus Lieferungen und Leistungen sowie anderer Aktiva, die nicht der Investitions- oder Finanzierungstätigkeit zuzuordnen sind</b>                              | <b>-446.093.982,72</b> | <b>188.152.709,41</b>    |
| 6.1         | Vorräte und geleistete Anzahlungen auf Vorräte  | 15.353,76              | 17.863,45                |
| 6.2         | Forderungen aus Steuern   | 2.068.000,00           | 24.254.000,00            |
| 6.3         | Forderungen aus Zuweisungen und Zuschüssen  | 1.357.246,72           | 0,00                     |
| 6.4         | Forderungen aus Lieferungen und Leistungen  | -18.381.049,20         | 30.906.422,01            |
| 6.5         | Forderungen gegen verbundene Unternehmen und Einrichtungen, gegen Unternehmen und Einrichtungen, mit denen ein Beteiligungsverhältnis besteht, gegen Sondervermögen ohne eigenverantwortliche Betriebsleitung | -266.217.618,00        | 9.078.764,45             |
| 6.6         | Forderungen aus der Steuerverteilung und Finanzausgleichsbeziehungen  | 54.361.633,50          | -16.806.945,73           |
| 6.7         | Sonstige Vermögensgegenstände   | -202.587.159,80        | 138.287.867,13           |
| 6.8         | Wertpapiere des Umlaufvermögens   | 0,00                   | 0,00                     |
| 6.9         | Aktive Rechnungsabgrenzungsposten   | -16.710.389,70         | 2.414.738,10             |



| Nr.          | Bezeichnung  | 31.12.2014<br>Euro      | 31.12.2013<br>Euro     |
|--------------|--|-------------------------|------------------------|
| <b>CF I</b>  | <b>Cashflow aus laufender Verwaltungstätigkeit</b>   |                         |                        |
| <b>7</b>     | <b>+/- Zunahme/Abnahme der Verbindlichkeiten aus Lieferungen und Leistungen sowie anderer Passiva, die nicht der Investitions- oder Finanzierungstätigkeit zuzuordnen sind</b>   | <b>1.670.448.519,10</b> | <b>-226.087.197,44</b> |
| 7.1          | Verbindlichkeiten gegenüber Kreditinstituten (soweit nicht CF III)   | 1.548.475.802,25        | -336.038.892,75        |
| 7.2          | Verbindlichkeiten aus Steuern  | -3.935.973,69           | 4.404.533,12           |
| 7.3          | Verbindlichkeiten aus Zuweisungen und Zuschüssen   | 0,00                    | 0,00                   |
| 7.4          | Erhaltene Anzahlungen auf Bestellungen   | 0,00                    | 0,00                   |
| 7.5          | Verbindlichkeiten aus Lieferungen und Leistungen   | -10.292,84              | 160.701,18             |
| 7.6          | Verbindlichkeiten gegenüber verbundenen Unternehmen und Einrichtungen, gegenüber Unternehmen und Einrichtungen, mit denen ein Beteiligungsverhältnis besteht, gegenüber Sondervermögen ohne eigenverantwortliche Betriebsleitung | 42.634.027,73           | 73.042.493,32          |
| 7.7          | Verbindlichkeiten aus der Steuerverteilung und Finanzausgleichsbeziehungen   | 3.700.071,27            | 143.546,53             |
| 7.8          | Sonstige Verbindlichkeiten   | 79.491.884,38           | 32.200.421,16          |
| 7.9          | Passive Rechnungsabgrenzungsposten   | 93.000,00               | 0,00                   |
| <b>8</b>     | <b>+/- Ein- und Auszahlungen aus außerordentlichen Positionen</b>  | <b>0,00</b>             | <b>0,00</b>            |
| 8.1          | Außerordentliche Erträge   | 0,00                    | 0,00                   |
| 8.2          | Außerordentlicher Aufwand  | 0,00                    | 0,00                   |
| <b>9</b>     | <b>Cashflow aus laufender Verwaltungstätigkeit (CF I)</b>  | <b>1.275.756.665,91</b> | <b>-299.856.895,98</b> |
| <b>CF II</b> | <b>Cashflow aus Investitionstätigkeit</b>  |                         |                        |
| <b>10</b>    | <b>+ Einzahlungen aus Abgängen des Sachanlagevermögens</b>   | <b>0,00</b>             | <b>38.678,47</b>       |
| <b>11</b>    | <b>- Auszahlungen für Investitionen in das Sachanlagevermögen</b>  | <b>-16.397.329,31</b>   | <b>-11.671.065,95</b>  |
| <b>12</b>    | <b>+ Einzahlungen aus Abgängen des immateriellen Anlagevermögens</b>   | <b>0,00</b>             | <b>0,00</b>            |
| <b>13</b>    | <b>- Auszahlungen für Investitionen in das immaterielle Anlagevermögen</b>   | <b>-129.563.196,54</b>  | <b>-142.416.685,07</b> |
| <b>14</b>    | <b>+ Einzahlungen aus Abgängen des Finanzanlagevermögens</b>   | <b>0,00</b>             | <b>0,00</b>            |
| <b>15</b>    | <b>- Auszahlungen für Investitionen in das Finanzanlagevermögen</b>  | <b>-171.761.025,00</b>  | <b>-55.700.300,00</b>  |

| Nr.           | Bezeichnung  | 31.12.2014<br>Euro       | 31.12.2013<br>Euro        |
|---------------|--|--------------------------|---------------------------|
| <b>CF II</b>  | <b>Cashflow aus Investitionstätigkeit</b>  |                          |                           |
| <b>16</b>     | <b>+ Einzahlungen aus dem Verkauf von konsolidierten Unternehmen und sonstigen Geschäftseinheiten</b>  | <b>0,00</b>              | <b>0,00</b>               |
| <b>17</b>     | <b>– Auszahlungen aus dem Erwerb von konsolidierten Unternehmen und sonstigen Geschäftseinheiten</b>   | <b>0,00</b>              | <b>0,00</b>               |
| <b>18</b>     | <b>+ Einzahlungen aus erhaltenen Investitionszuweisungen und Investitionszuschüssen</b>                | <b>10.878.077,99</b>     | <b>10.580.301,66</b>      |
| <b>19</b>     | <b>Cashflow aus Investitionstätigkeit (CF II)</b>  | <b>–306.843.472,86</b>   | <b>–199.169.070,89</b>    |
| <b>CF III</b> | <b>Cashflow aus Finanzierungstätigkeit</b>   |                          |                           |
| <b>20</b>     | <b>+ Einzahlungen aus Eigenkapitalzuführungen</b>  | <b>0,00</b>              | <b>0,00</b>               |
| <b>21</b>     | <b>– Auszahlungen an Unternehmenseigner und Minderheitsgesellschafter</b>                              | <b>0,00</b>              | <b>0,00</b>               |
| <b>22</b>     | <b>+ Einzahlungen aus der Ausgabe von Anleihen und der Aufnahme von (Finanz-)Krediten</b>              | <b>4.927.000.000,00</b>  | <b>13.551.163.499,15</b>  |
| 22.1          | Anleihen und Obligationen  | 4.810.000.000,00         | 10.874.812.201,46         |
| 22.2          | Verbindlichkeiten gegenüber Kreditinstituten (soweit nicht CF I)                                       | 15.000.000,00            | 1.049.481.007,09          |
| 22.3          | Sonstige Verbindlichkeiten aus der Aufnahme von (Finanz-)Krediten                                      | 102.000.000,00           | 1.626.870.290,60          |
| <b>23</b>     | <b>– Auszahlungen aus der Tilgung von Anleihen und der Aufnahme von (Finanz-)Krediten</b>              | <b>–4.998.567.640,72</b> | <b>–13.350.418.022,44</b> |
| 23.1          | Anleihen und Obligationen  | –4.395.000.000,00        | –10.692.635.171,76        |
| 23.2          | Verbindlichkeiten gegenüber Kreditinstituten (soweit nicht CF I)                                       | –296.068.278,81          | –1.116.531.427,24         |
| 23.3          | Sonstige Verbindlichkeiten aus der Aufnahme von (Finanz-)Krediten                                      | –307.499.361,91          | –1.541.251.423,44         |
| <b>24</b>     | <b>Cashflow aus Finanzierungstätigkeit (CF III)</b>  | <b>–71.567.640,72</b>    | <b>200.745.476,71</b>     |
| <b>25</b>     | <b>Zahlungswirksame Veränderungen des Finanzmittelfonds (Summe aus 9, 19 und 24)</b>                   | <b>897.345.552,33</b>    | <b>–298.280.490,16</b>    |
| <b>26</b>     | <b>+/- Wechselkurs-, konsolidierungskreis- und bewertungsbedingte Änderungen des Finanzmittelfonds</b> | <b>0,00</b>              | <b>0,00</b>               |
| 26.1          | Kurzfristige Geldanlagen   | 0,00                     | 0,00                      |
| 26.2          | Festgeld   | 0,00                     | 0,00                      |
| 26.3          | Bankkonten   | 0,00                     | 0,00                      |

| Nr.       | Bezeichnung   | 31.12.2014<br>Euro      | 31.12.2013<br>Euro    |
|-----------|---|-------------------------|-----------------------|
| 26.4      | Kassen  | 0,00                    | 0,00                  |
| 26.5      | Handvorschüsse  | 0,00                    | 0,00                  |
| 26.6      | Zahlstellen   | 0,00                    | 0,00                  |
| 26.7      | Geldannahmestellen  | 0,00                    | 0,00                  |
| 26.8      | Kurzfristige Kassenkredite                                    | 0,00                    | 0,00                  |
| <b>27</b> | <b>+ Finanzmittelfonds 01.01. des Jahres</b>                  | <b>633.225.291,75</b>   | <b>931.505.781,91</b> |
| 27.1      | Kurzfristige Geldanlagen                                      | 0,00                    | 0,00                  |
| 27.2      | Festgeld  | 0,00                    | 0,00                  |
| 27.3      | Bankkonten  | 633.079.423,33          | 931.352.912,94        |
| 27.4      | Kassen  | 145.868,42              | 152.868,97            |
| 27.5      | Handvorschüsse  | 0,00                    | 0,00                  |
| 27.6      | Zahlstellen   | 0,00                    | 0,00                  |
| 27.7      | Geldannahmestellen  | 0,00                    | 0,00                  |
| 27.8      | Kurzfristige Kassenkredite                                    | 0,00                    | 0,00                  |
| <b>28</b> | <b>Summe Cashflow und Finanzmittelfonds 01.01. des Jahres</b> | <b>1.530.570.844,08</b> | <b>633.225.291,75</b> |
| <b>29</b> | <b>Finanzmittelfonds 31.12. des Jahres</b>                    | <b>1.530.570.844,08</b> | <b>633.225.291,75</b> |
|           | Kurzfristige Geldanlagen                                      | 0,00                    | 0,00                  |
|           | Festgeld  | 0,00                    | 0,00                  |
|           | Bankkonten  | 1.530.417.228,32        | 633.079.423,33        |
|           | Kassen  | 153.615,76              | 145.868,42            |
|           | Handvorschüsse  | 0,00                    | 0,00                  |
|           | Zahlstellen   | 0,00                    | 0,00                  |
|           | Geldannahmestellen  | 0,00                    | 0,00                  |
|           | Kurzfristige Kassenkredite                                    | 0,00                    | 0,00                  |

Die Freie Hansestadt Bremen erstellt im Rahmen des doppelten Jahresabschlusses eine Finanzrechnung in Form einer Cashflow-Rechnung. In dieser werden Herkunft und Verwendung der flüssigen Geldmittel für

die laufende Verwaltungs-, Investitions- und Finanzierungstätigkeit innerhalb des Haushaltsjahres aufgezeigt und den Zahlen des Vorjahres gegenübergestellt.

# Glossar

**Abschreibungen**

Die Abschreibungen stellen die Wertminderungen von Vermögensgegenständen des Anlage- und Umlaufvermögens dar.

**Anlagenbuchhaltung**

Die Anlagenbuchhaltung dient als Nebenbuchhaltung der Finanzbuchhaltung dem Ausweis der Anlagegüter und deren Werteverzehr in Form der Abschreibungen.

**Anlagevermögen**

Als Anlagevermögen werden alle Vermögensgegenstände bezeichnet, die dazu dienen sollen, langfristig zur Aufgabenerfüllung der Freien Hansestadt Bremen beizutragen.

**Beteiligungen**

Beteiligungen stellen den Anteil an privatrechtlich organisierten Unternehmen dar.

**Bilanz**

Siehe Vermögensrechnung.

**Bürgschaft**

Durch eine Bürgschaft wird eine Verpflichtung begründet, ggf. für eine fremde Geldschuld gegenüber einem Dritten einzustehen.

**Cashflow**

Der Cashflow ist eine finanzielle Größe, die im Rahmen der Finanzrechnung ermittelt wird und den in einer Periode erfolgswirksam erwirtschafteten Zahlungsmittelüberschuss angibt.

**Doppelte Buchführung (Doppik)**

Die doppelte Buchführung in Konten (Doppik) ist ein Rechnungswesensystem, in dem jeder Geschäftsvorfall sowohl auf seine Auswirkung hinsichtlich des Erfolges als auch hinsichtlich der Auswirkungen auf das Vermögen aufgezeichnet wird.

**Eigenbetrieb nach § 26 Abs. 2 LHO**

Ein Eigenbetrieb ist ein nicht rechtsfähiges Sondervermögen der Freien Hansestadt Bremen (FHB), das durch Gesetz oder aufgrund eines Gesetzes entstanden und

zur Erfüllung einzelner Aufgaben der FHB bestimmt ist. Entsprechend gelten für ihn die Vorschriften der LHO, soweit durch ein anderes Gesetz nichts anderes bestimmt ist.

**Erfolgsrechnung**

In der Erfolgsrechnung wird für die Rechnungsperiode der Ertrag dem Aufwand gegenübergestellt und das Ergebnis der Periode ermittelt. Die Erfolgsrechnung wird auch als Gewinn- und Verlustrechnung bezeichnet.

**Finanzrechnung**

Die Finanzrechnung ermittelt als Bestandteil des doppelten Jahresabschlusses in der FHB als Liquiditätsrechnung den Unterschiedsbetrag zwischen den Ein- und Auszahlungen.

**Fundierte Schulden**

Fundierte Schulden sind Staatsschulden, die grundsätzlich langfristig bestehen. Damit sind Verbindlichkeiten der öffentlichen Hand gemeint, die regelmäßig über eine längere Laufzeit (ein Jahr oder länger) zurückgezahlt werden.

**Geringwertige Wirtschaftsgüter (GWG)**

Geringwertige Wirtschaftsgüter (GWG) sind bewegliche Wirtschaftsgüter mit einer Nutzungsdauer von mehr als einem Jahr, deren Nettoanschaffungskosten einen bestimmten festgesetzten Wert nicht überschreiten. GWG werden zwingend über eine Nutzungsdauer von fünf Jahren abgeschrieben.

**Gewinn- und Verlustrechnung** (siehe Erfolgsrechnung)

Gemäß den Festlegungen in den Standards staatlicher Doppik wird der Begriff Gewinn- und Verlustrechnung durch den Begriff Erfolgsrechnung ersetzt.

**Haushaltsrechnung**

Die Haushaltsrechnung ist die kamerale Jahresrechnung über den Haushalt, die dem Parlament zur Entlastung des Senats vorzulegen ist.

**Investitionen**

Investitionen sind langfristig nutzbare Vermögensgegenstände, die im Anlagevermögen ausgewiesen werden.

**Kameralistik**

Die Kameralistik ist ein überwiegend von der öffentlich-rechtlich organisierten Verwaltung angewendetes Buchführungssystem, bei dem Einnahmen und Ausgaben geführt werden und den geplanten Einnahmen und Ausgaben (Anschlag bzw. Soll) sowie tatsächlichen Einnahmen und Ausgaben (Ist) eines Haushaltsjahres gegenübergestellt werden.

**Kernverwaltung (FHB)**

Die Kernverwaltung bildet den originären Kern staatlicher Aufgabenwahrnehmung ab, die unmittelbar über die bremischen Haushalte abgewickelt wird.

**Rechnungsabgrenzung**

Die Rechnungsabgrenzung ist die periodengerechte Abgrenzung von Aufwendungen und Erträgen. In Abweichung von den tatsächlichen Zahlungsströmen wird der Ertrag bzw. der Aufwand den verursachungsgerechten Perioden zugeordnet.

**Rücklagen**

Rücklagen sind Teil des Kapitals, das buchungstechnisch bestimmten zukünftigen bekannten Zwecken zugeführt werden soll.

**Rückstellungen**

Rückstellungen sind eine Berücksichtigung von zukünftigem Aufwand, dessen Eintreten dem Grund oder der Höhe nach noch nicht sicher ist und der in der abzuschließenden Rechnungsperiode verursacht wurde.

**Sondervermögen nach § 26 Abs. 2 LHO**

Ein Sondervermögen ist ein rechtlich unselbstständiger, abgesonderter Teil des Vermögens der FHB. Es ist durch Gesetz oder aufgrund eines Gesetzes begründet und dient der Erfüllung einzelner Aufgaben der gründenden Gebietskörperschaft.

**Sonstige Sondervermögen nach § 26 Abs. 2 LHO**

Ein sonstiges Sondervermögen ist eine bewirtschaftete, rechtlich unselbstständige, abgesonderte Vermögensmasse der FHB ohne Personalkörper in Ausgestaltung eines Sondervermögens nach § 26 Abs. 2 LHO.

**Standards staatlicher Doppik**

Als untergesetzliche Normierung zum Haushaltsgrundsatzgesetz werden in den Standards staatlicher Doppik für die Länder und den Bund einheitliche Ansatz-, Bewertungs- und Darstellungsregeln zum doppelischen Rechnungswesen festgelegt.

**Umlaufvermögen**

Als Umlaufvermögen werden alle Vermögensgegenstände bezeichnet, die dazu bestimmt sind, kurzfristig der FHB zu dienen.

**Vermögensnachweis**

Der Vermögensnachweis ist die zusammengefasste Übersicht über das Vermögen und die Schulden der FHB zum Stichtag des jeweiligen Haushaltsjahres.

**Vermögensrechnung**

Die Vermögensrechnung ist die stichtagsbezogene Gegenüberstellung der Vermögenswerte und deren Finanzierung. In privatwirtschaftlichen Unternehmen wird die Vermögensrechnung als Bilanz bezeichnet.

**Zinssatzswaps**

Ein Zinssatzswap ist ein Zinsderivat, bei dem zwei Vertragspartner vereinbaren, zu bestimmten zukünftigen Zeitpunkten Zinszahlungen auf festgelegte Nennbeträge auszutauschen. Die Zinszahlungen werden meist so festgesetzt, dass eine Partei einen bei Vertragsabschluss festgesetzten Festzinssatz zahlt, die andere Partei hingegen einen variablen Zinssatz.

**Zuwendungen**

Zuwendungen sind Leistungen nach § 23/§ 44 LHO aus dem öffentlichen Haushalt an Stellen außerhalb der FHB zur Erfüllung von Aufgaben, an denen die öffentliche Hand ein erhebliches Interesse hat.

## Abkürzungen

|                          |   |
|--------------------------|---|
| <b>AG</b>                | Aktiengesellschaft  |
| <b>AöR</b>               | Anstalt öffentlichen Rechts   |
| <b>BEZ</b>               | Bundesergänzungszuweisung   |
| <b>BIP</b>               | Bruttoinlandsprodukt  |
| <b>Doppik</b>            | Doppelte Buchführung in Konten  |
| <b>EFRE</b>              | Europäischer Fonds für regionale Entwicklung  |
| <b>eG</b>                | eingetragene Genossenschaft   |
| <b>FHB</b>               | Freie Hansestadt Bremen   |
| <b>FöKo</b>              | Föderalismuskommission  |
| <b>gGmbH</b>             | gemeinnützige Gesellschaft mit beschränkter Haftung   |
| <b>GmbH</b>              | Gesellschaft mit beschränkter Haftung   |
| <b>GmbH &amp; Co. KG</b> | Gesellschaft mit beschränkter Haftung & Compagnie Kommanditgesellschaft   |
| <b>GWG</b>               | Geringwertige Wirtschaftsgüter  |
| <b>LFA</b>               | Länderfinanzausgleich   |
| <b>LHO</b>               | Landeshaushaltsordnung  |
| <b>ReSoSta</b>           | Regionales Sonderprogramm zur Unterstützung der Wirtschaftsstruktur und zur Schaffung von Arbeitsplätzen im Land Bremen in Begleitung der Umstrukturierungen im Stahlsektor |
| <b>StaBu</b>             | Statistisches Bundesamt   |
| <b>StaLa</b>             | Statistisches Landesamt   |
| <b>SV</b>                | Sondervermögen  |

## IMPRESSUM

### **Herausgeber**

Freie Hansestadt Bremen  
Die Senatorin für Finanzen  
Presse- & Öffentlichkeitsarbeit  
Rudolf-Hilferding-Platz 1  
28195 Bremen

Telefon: 0421 361 4072

Fax: 0421 496 4072

office@finanzen.bremen.de  
www.finanzen.bremen.de/info/Bilanzberichte

### **Druck**

Druckerei der Senatorin für Finanzen  
Rudolf-Hilferding-Platz 1  
28195 Bremen

### **Konzept und Gestaltung**

Büro 7 visuelle Kommunikation GmbH, Bremen

Dieser Geschäftsbericht wurde – mit Ausnahme des Umschlags – auf Recyclingpapier (Image Recycled High White von Antalis) gedruckt. Es besteht zu 100% aus Altpapier und erfüllt alle Anforderungen des Blauen Engels.

## BILDNACHWEIS

Titel, Seite 3: Freie Hansestadt Bremen

Seite 13: Jörg Landsberg

Seite 22, 55: BTZ Bremer Touristik-Zentrale

Seite 31: Freie Hansestadt Bremen

Seite 42: Senatspressestelle/Anja Raschdorf

Seite 60: Bremer Ratskeller

Seite 64: Ingrid Krause/BTZ Bremer Touristik-Zentrale,  
Lichtdesign: A&O Creative

Seite 84: Flughafen Bremen

Seite 98: Henning Migge



Die Schlachte bei Nacht





**Die Senatorin für Finanzen**

Rudolf-Hilferding-Platz 1

28195 Bremen

Telefon: 0421 361 4072

Fax: 0421 496 4072